



ROMÂNIA  
JUDEȚUL GORJ  
CONSILIUL LOCAL CĂPRENI

---

România, Jud. Gorj, Comuna Căpreni, Sat Căpreni, nr.28, Tel/fax 0253282096, e\_mail:  
primaria.capreni@yahoo.com , ww w. primariacapreni.ro

---

HOTARAREA NR. 40

privind aprobarea rectificării bugetului local al comunei Capreni pe anul 2015

CONSILIUL LOCAL CAPRENI

Avand in vedere:

- expunerea de motive la proiectul de hotarare ;
  - prevederile art. 36, lit. a din legea nr. 215/2001 privind administratia publica locala, republicata ;
  - prevederile art. 19, punctul (2) din legea nr. 273/2006 privind finantele publice locale ;
  - legea nr. 186/ 2014 privind aprobarea bugetului de stat pe anul 2015 ;
  - raportul compartimentului de specialitate economic, financiar - contabil, taxe si impozite inregistrat sub. nr. 4292/ 28.08.2015 ;
  - prevederile OG 20/2015 privind rectificarea bugetului de stat pe anul 2015 ;
  - decizia A.J.F.P. Gorj nr. 9/2015 respectiv nr. 10/2015 privind repartizarea sumelor defalcate din TVA si de modificare a plafonului maxim al cheltuielilor de personal.
- avizul comisiilor de specialitate .

In baza art. 36, alin.4, lit. a, din legea nr. 215/2001 privind administratia publica locala republicata

HOTARASTE :

**ART.1.** Se aproba rectificarea bugetului local al comunei Capreni cu suma de **22.000 lei** pe trim. III al anului 2015 , la capitolele de venituri si cheltuielicadrul sectiunii de **functionare**, conform anexelor 1 si 2 care fac parte integranta din prezenta hotarare si care se regasesc transpuse intocmai pe capitole, subcapitole, articole si aliniate, conform formularelor de buget aprobate de MFP, in bugetul general al comunei Capreni.

**ART.2** Se aproba utilizarea fondului de rezerva la dispozitia autoritatii locale in suma de **33.000 lei** din care **20.000 lei** pe trim. III si **13.000 lei** pe trim. IV al anului 2015 , reprezentand sume din TVA pentru finantarea salariilor aferente invatamantului preuniversitar de stat din cadrul bugetului local al Comunei Capreni, pentru asigurarea creditelor necesare platii drepturilor salariale pentru personalul din invatamant, conform anexei 2 care face parte integranta din prezenta hotarare si care se regasese transpusa intocmai pe capitole, subcapitole, articole si aliniate, conform formularelor de buget aprobate de MFP, in bugetul general al comunei Capreni.

**ART.3.** Se aproba plata de la bugetul local, cap 74.02 – Protectia mediului, a contravalorii tarifului lunar al serviciului de salubritate prestat de SA Nicapsal Salubris SRL Capreni, incepand cu data de 01.03..2015, pentru urmatoarele categorii de persoane din comuna Capreni :

- beneficiarii de ajutor social conform dosarelor aprobate ;
- persoanele cu handicap grav si accentuat si persoanele incadrate in gradul I de invaliditate ;
- veterani de razboi, vaduve de razboi, vaduve nerecasatorite ale veteranilor de razboi ;
- copiii in varsta de pana la 18 ani aflati in componenta gospodariilor de pe raza localitatii Capreni.

**ART.4.** Plata de la bugetul local a contravalorii serviciului de la art. 3 se va face cu conditia incheierii contractului de salubritate cu beneficiarii scutirilor sau cu titularii gospodariilor unde figureaza in componenta in care sa se precizeze numarul persoanelor scutite precum si a actelor doveditoare in acest sens : certificate de incadrare, legitimatii, adeverinte etc. .

**ART.5.** Cu ducere la indeplinire a prezentei hotarari raspunde Primarul comunei Capreni, Scoala Generala Capreni si Compartimentul financiar-contabil, taxe si impozite.

Data astazi  
30.08.2015

Presedinte de sedinta,



Prezenta hotarare a fost aprobata  
cu un numar de 9 voturi, la sedinta  
fiind prezenti 9 consilieri din totalul  
de 11


Contrasemneaza  
Secretar,  
Sultan Margareta

Anexa 1  
la HCL nr. 40/ 30.08.2015

= MII LEI =

Nr. crt.	SURSA DE VENIT	BUGET INITIAL	INFLUENTE (+, -)				BUGET RECTIFICAT
			TRIM I	TRIM II	TRIM III	TRIM IV	
	- 11.02.02- sume defalcate din TVA pt. invatamant-hot. judecatoaresti	856,25	0	0	22	0	878,25
	<b>TOTAL BUGET LOCAL</b>	<b>3.457,25</b>	<b>0</b>	<b>0</b>	<b>22</b>	<b>0</b>	<b>3.479,25</b>

Presedinte de sedinta,



Contrasemneaza,

Secretar  
Sultan Margareta

Anexa 2  
la H.C.L. nr. 40/ 30.08.2015

= MII LEI =

Nr. crt.	CAPITUL, SUBCAPITOL, ARTICOL SI ALINIAT	BUGET INITIAL	INFLUENTE (+, -)				BUGET RECTIFICAT
			TRIM I	TRIM II	TRIM III	TRIM IV	
1	<i>Alte serv. publice generale - 54.02 - sectiunea functionare</i>		0	0	-20	-13	-
	-54.02.05.50.04- fond de rezerva	68	-	-	-20	-13	35
2	<i>Invatamant prescolar - 65.02 - sectiunea functionare</i>		0	0	8	0	
	-65.02.03.01.10.01.01 - salarii de baza	69,7	-	-	7,4	-	77,1
	-65.02.03.01.10.03.01 - CAS	11,1	-	-	0,6	-	11,7
3	<i>Invatamant primar. - 65.02 - sectiunea functionare</i>		0	0	12,2	5	-
	-65.02.03.02.10.01.01 - salarii de baza	162,45	-	-	11,1	5	178,55
	-65.02.03.02.10.03.01 - CAS	27,05	-	-	1	-	28,05
	-65.02.03.02.10.03.02 - somaj	0,8	-	-	0,1	-	0,9
3	<i>Invatamant secundar inf. - 65.02 - sectiunea functionare</i>		0	0	21,8	8	-
	-65.02.04.01.10.01.01 - salarii de baza	178,73	-	-	21,3	8	208,03
	-65.02.04.01.10.03.03 - CASS	10,95	-	-	0,4	-	11,35
	-65.02.04.01.10.03.06 - contributi CM	2,35	-	-	0,1	-	2,45
	<b>TOTAL BUGET</b>	<b>4.452,2</b>	<b>0</b>	<b>0</b>	<b>22</b>	<b>0</b>	<b>4.474,2</b>

Presedinte de sedinta,

Cruceru Ion



Contrasemneaza,

Secretar  
Sultan Margareta



ROMÂNIA  
JUDEȚUL GORJ  
CONSILIUL LOCAL CĂPRENI

România, Jud. Gorj, Comuna Căpreni, Sat Căpreni, nr.28, Tel/fax 0253282096, e\_mail:  
primaria.capreni@yahoo.com , ww w. primariacapreni.ro

HOTARAREA NR. 39

privind aprobarea rectificarii bugetului local al comunei Capreni pe anul 2015

CONSILIUL LOCAL CAPRENI

Avand in vedere:

- expunerea de motive la proiectul de hotarare ;
- prevederile art. 36, lit. a din legea nr. 215/2001 privind administratia publica locala, republicata ;
- prevederile art. 19, punctul (2) din legea nr. 273/2006 privind finantele publice locale ;
- legea nr. 186/ 2014 privind aprobarea bugetului de stat pe anul 2015 ;
- raportul compartimentului de specialitate economic, financiar - contabil, taxe si impozite inregistrat sub. nr. 4174/ 20.08.2015 ;
- prevederile OG 20/2015 privind rectificarea bugetului de stat pe anul 2015 ;
- decizia A.J.F.P. Gorj nr. 9/2015 privind repartizarea sumelor defalcate din TVA respectiv a cotelor din impozitul pe venit pentru echilibrarea bugetelor locale .
- avizul comisiilor de specialitate .

In baza art. 36, alin.4, lit. a, din legea nr. 215/2001 privind administratia publica locala republicata

HOTARASTE :

**ART.1.** Se aproba rectificarea bugetului local al comunei Capreni cu suma de **284.000** lei pe trim. III si IV al anului 2015 , la capitolele de venituri si cheltuieli, din care **198.000** lei , la capitolele de venituri si cheltuieli cadrul sectiunii de **functionare** respectiv **86.000** lei , la capitolele de venituri si cheltuieli cadrul sectiunii de **dezvoltare** , conform anexelor 1 si 2 care fac parte integranta din prezenta hotarare si care se regasesc transpuse intocmai pe capitole, subcapitole, articole si aliniate, conform formularelor de buget aprobate de MFP, in bugetul general al comunei Capreni.

**ART.2.** Se aproba repartizarea sumei de **86.000** lei de la sectiunea de dezvoltare dupa cum urmeaza :

- **38.000** lei la cap. 51.02- *Autoritati publice* pentru “ *Elaborare si actualizare strategie de dezvoltare locala* ” ;
- **13.000** lei la cap. 51.02- *Autoritati publice* pentru “ *Proiect tehnic amenajare targ comunal* ” ;
- **35.000** lei la cap. 66.02- *Sanatate* pentru “ *Modificare si completare spatii Centul de Sanatate Capreni* ”


**ART.3.** Se aproba programul de investitii publice al comunei Capreni pe anul 2015 modificat si actualizat, conform anexei 3 la prezenta hotarare (formularul 14 de buget) .

**ART.4.** Se aproba numarul de personal din statele de functii reactualizat pentru anul 2015, conform anexei 4 la prezenta hotarare (formularul 5 de buget) .

**ART.5.** Cu ducere la indeplinire a prezentei hotarari raspunde Primarul comunei Capreni, Scoala Generala Capreni si Compartimentul financiar-contabil, taxe si impozite.

Data astazi  
23.08.2015

Presedinte de sedinta,



Prezenta hotarare a fost aprobata  
cu un numar de 7 voturi, la sedinta  
fiind prezenti 7 consilieri din totalul  
de 11


Contrasemneaza  
Secretar,  
Sultan Margareta

Anexa I  
la H.C.L. nr. 39/ 23.08.2015

= MII LEI =

Nr. crt.	SURSA DE VENIT	BUGET INITIAL	INFLUENTE (+, -)				BUGET RECTIFICAT
			TRIM I	TRIM II	TRIM III	TRIM IV	
	- 04.02.04- sume alocate din cote defalcate din impozitul venit pt. echilibrarea bugetelor locale	83	0	0	52	51,88	186,88
	- 11.02.06- sume defalcate din TVA pt. echilibrarea bugetelor locale	171,84	0	0	180,12	0	351,96
	<b>TOTAL BUGET LOCAL</b>	<b>3.173,25</b>	<b>0</b>	<b>0</b>	<b>232,12</b>	<b>51,88</b>	<b>3.457,25</b>

Presedinte de sedinta,  
Cruceru Ion




Contrasemneaza,  
Secretar  
Sultan Margareta

Anexa 2  
la H.C.L. nr. 39/ 23.08.2015

= MII LEI =

Nr. crt.	CAPITUL, SUBCAPITOL, ARTICOL SI ALINIAT	BUGET INITIAL	INFLUENTE (+, -)				BUGET RECTIFICAT
			TRIM I	TRIM II	TRIM III	TRIM IV	
1	<i>Autoritati publice - 51.02 - sectiunea functionare</i>		0	0	58	0	-
	-51.02.01.03.20.30.30- alte cheltuieli cu bun. si servicii	35	-	-	58	-	93
2	<i>Autoritati publice - 51.02 - sectiunea dezvoltare</i>		0	0	51	0	
	-51.02.01.03.71.01.30 - alte active fixe	10	-	-	51	-	61
3	<i>Invatamant secundar inf. - 65.02 - sectiunea functionare</i>		0	0	5	0	-
	-65.02.04.01.20.01.05 - Carburanti si lubrifianti	5	-	-	5	-	10
4	<i>Sanatate - 66.02 - sectiunea functionare</i>		0	0	30	0	-
	-66.02.50.50.20.05.30 - Alte obiecte de inventar	2	-	-	30	-	32
5	<i>Sanatate - 66.02 - sectiunea dezvoltare</i>		0	0	35	0	-
	-66.02.50.50.71.01.01 - Constructii	0	-	-	35	-	35
6	<i>Transporturi - 84.02 - sectiunea functionare</i>		0	0	53,12	51,88	-
	-84.02.03.01.20.02 - Reparatii curente	220	-	-	53,12	51,88	325
	<b>TOTAL BUGET</b>	<b>4.168,2</b>	<b>0</b>	<b>0</b>	<b>232,12</b>	<b>51,88</b>	<b>4.452,2</b>

Presedinte de sedinta,



Contrasemneaza,

Secretar  
Sultan Margareta



JUDETUL GORJ

Unitatea administrativ-teritoriala : PRIMARIA COMUNEI CAPRENI

FORMULAR

14

I - Credite de angajament

II - Credite bugetare

**PROGRAMUL DE INVESTIȚII PUBLICE \*)**  
**PE GRUPE DE INVESTIȚII ȘI SURSE DE FINANȚARE**  
**'= BUGET RECTIFICAT CONF. HCL 39/23.08.2015 =**  
**SECȚIUNEA DE DEZVOLTARE**

- mii lei -

CAPITOL/ GRUPA/ SURSA	I/II	TOTAL	CHELTUIELI EFECTUATE până la 31.12.2014	PROGRAM 2015	ESALONAREA VALORII RĂMASE DE FINANȚAT				
					PROPUNE RI 2016	ESTIMĂRI			
						2017	2018	2019	anii ulteriori
0	1	2=3+ +9	3	4	5	6	7	8	9
<b>TOTAL GENERAL</b>									
<b>1. Total surse de finanțare</b>	I	<b>2011,62</b>	<b>425,43</b>	<b>1586,19</b>					
	II	<b>2011,62</b>	<b>425,43</b>	<b>1586,19</b>					
1.1 Surse proprii	I								
	II	0	0	0					
1.4 Buget local	I	2011,62	425,43	1586,19					
din care:	II	2011,62	425,43	1586,19					
1.4.1 Active fixe	I	2011,62	425,43	1586,19					
	II	2011,62	425,43	1586,19					
1.5 Fonduri externe de preaderare	I	0	0	0					
	II	0	0	0					
1.7 Alte surse	I								
	II	0	0	0					
<b>A. Obiective (proiecte) de investiții în continuare</b>									
1. Total surse de finanțare	I	137,99	136,99	1					
	II	137,99	136,99	1					
1.4 Buget local	I	137,99	136,99	1					
din care:	II	137,99	136,99	1					
1.4.1 Active fixe	I	137,99	136,99	1					
	II	137,99	136,99	1					
1.5 Fonduri externe de preaderare	I								
	II								
1.7 Alte surse	I								
	II	0	0	0					
<b>B. Obiective (proiecte) de investiții noi</b>									
1. Total surse de finanțare	I	991,64	111,64	880					
	II	991,64	111,64	880					
1.4 Buget local	I	991,64	111,64	880					
din care:	II	991,64	111,64	880					
1.4.1 Active fixe	I	991,64	111,64	880					
	II	991,64	111,64	880					
1.7 Alte surse	I								
	II	0	0	0					
<b>C. Alte cheltuieli de investiții</b>									
1. Total surse de finanțare	I	881,99	176,8	705,19					
	II	881,99	176,8	705,19					
1.1 Surse proprii	I								
	II	0	0	0					
1.4 Buget local	I	881,99	176,8	705,19					
din care:	II	881,99	176,8	705,19					
1.4.1 Active fixe	I	881,99	176,8	705,19					
	II	881,99	176,8	705,19					
1.7 Alte surse	I								
	II	0	0	0					
<b>b. Dotari independente</b>									
1. Total surse de finanțare	I	351,33	82,34	268,99					
	II	351,33	82,34	268,99					
1.1 Surse proprii	I								
	II	0	0	0					

1.4 Buget local	I	351,33	82,34	268,99					
din care:	II	351,33	82,34	268,99					
1.4.1 Active fixe	I	351,33	82,34	268,99					
	II	351,33	82,34	268,99					
1.7 Alte surse	I								
	II	0	0	0					
<b>c. Chelt. pt elab SPF, SF si a altor studii</b>									
1. Total surse de finantare	I	542,54	106,34	435,2					
	II	542,54	106,34	435,2					
1.4 Buget local	I	541,54	106,34	435,2					
din care:	II	541,54	106,34	435,2					
1.4.1 Active fixe	I	541,54	106,34	435,2					
	II	541,54	106,34	435,2					
1.7 Alte surse	I								
	II	0	0	0					
<b>d.Participatii la capital social</b>									
1. Total surse de finantare	I	1	0	1					
	II	1	0	1					
1.4 Buget local	I	1	0	1					
din care:	II	1	0	1					
1.4.1 Active fixe	I	1	0	1					
	II	1	0	1					
<b>TOTAL CAPITOL 51.02</b>									
1. Total surse de finantare	I	412	0	412					
	II	412	0	412					
1.4 Buget local	I	412	0	412					
din care:	II	412	0	412					
1.4.1 Active fixe	I	412	0	412					
	II	412	0	412					
<b>B. Obiective (proiecte) de investitii noi</b>									
1. Total surse de finantare	I	350	0	350					
	II	350	0	350					
1.4 Buget local	I	350	0	350					
din care:	II	350	0	350					
1.4.1 Active fixe	I	350	0	350					
	II	350	0	350					
<b>C. Alte cheltuieli de investitii</b>									
1. Total surse de finantare	I	62	0	62					
	II	62	0	62					
1.4 Buget local	I	62	0	62					
din care:	II	62	0	62					
1.4.1 Active fixe	I	62	0	62					
	II	62	0	62					
1.4.2 Reparatii capitale aferente activelor fixe	I								
	II								
<b>b. Dotari independente</b>									
1. Total surse de finantare	I	5	0	5					
	II	5	0	5					
1.4 Buget local	I	5	0	5					
din care:	II	5	0	5					
1.4.1 Active fixe	I	5	0	5					
	II	5	0	5					
<b>c. Chelt. pt elab SPF, SF si a altor studii</b>									
1. Total surse de finantare	I	56	0	56					
	II	56	0	56					
1.4 Buget local	I	56	0	56					
din care:	II	56	0	56					
1.4.1 Active fixe	I	56	0	56					
	II	56	0	56					
<b>e. Alte cheltuieli asimilate investitiilor - participatii la capital social</b>									
1. Total surse de finantare	I	1	0	1					
	II	1	0	1					
1.4 Buget local	I	1	0	1					
din care:	II	1	0	1					

1.4.1 Active fixe	I	1	0	1				
	II	1	0	1				
<b>TOTAL CAPITOL 61.02</b>								
1. Total surse de finanțare	I	5	0	5				
	II	5	0	5				
1.4 Buget local	I	5	0	5				
din care:	II	5	0	5				
1.4.1 Active fixe	I	5	0	5				
	II	5	0	5				
<b>C. Alte cheltuieli de investiții</b>								
1. Total surse de finanțare	I	5	0	5				
	II	5	0	5				
1.4 Buget local	I	5	0	5				
din care:	II	5	0	5				
1.4.1 Active fixe	I	5	0	5				
	II	5	0	5				
1.4.2 Reparatii capitale aferente activelor fixe	I							
	II							
<b>b. Dotari independente</b>								
1. Total surse de finanțare	I	5	0	5				
	II	5	0	5				
1.4 Buget local	I	5	0	5				
din care:	II	5	0	5				
1.4.1 Active fixe	I	5	0	5				
	II	5	0	5				
<b>TOTAL CAPITOL 65.02</b>								
1. Total surse de finanțare	I	50	0	50				
	II	50	0	50				
1.4 Buget local	I	50	0	50				
din care:	II	50	0	50				
1.4.1 Active fixe	I	50	0	50				
	II	50	0	50				
<b>A. Obiective (proiecte) de investiții în continuare</b>								
1. Total surse de finanțare	I							
	II	0	0	0				
1.4 Buget local	I							
din care:	II	0	0	0				
1.4.1 Active fixe	I							
	II	0	0	0				
<b>B. Obiective (proiecte) de investiții noi</b>								
1. Total surse de finanțare	I	50	0	50				
	II	50	0	50				
1.4 Buget local	I	50	0	50				
din care:	II	50	0	50				
1.4.1 Active fixe	I	50	0	50				
	II	50	0	50				
<b>C. Alte cheltuieli de investiții</b>								
1. Total surse de finanțare	I							
	II	0	0	0				
1.4 Buget local	I							
din care:	II	0	0	0				
1.4.1 Active fixe	I							
	II	0	0	0				
1.4.2 Reparatii capitale aferente activelor fixe	I							
	II							
<b>c. Chelt. pt elab SPF, SF si a altor studii</b>								
1. Total surse de finanțare	I							
	II	0	0	0				
1.4 Buget local	I							
din care:	II	0	0	0				
1.4.1 Active fixe	I							
	II	0	0	0				

<b>TOTAL CAPITOL 66.02</b>										
1. Total surse de finanțare	I	259,79	224,79	35						
	II	259,79	224,79	35						
1.4 Buget local	I	259,79	224,79	35						
din care:	II	259,79	224,79	35						
1.4.1 Active fixe	I	259,79	224,79	35						
	II	259,79	224,79	35						
<b>A. Obiective (proiecte) de investiții în continuare</b>										
1. Total surse de finanțare	I	136,99	136,99	0						
	II	136,99	136,99	0						
1.4 Buget local	I	136,99	136,99	0						
din care:	II	136,99	136,99	0						
1.4.1 Active fixe	I	136,99	136,99	0						
	II	136,99	136,99	0						
<b>B. Obiective (proiecte) de investiții noi</b>										
1. Total surse de finanțare	I	35	0	35						
	II	35	0	35						
1.4 Buget local	I	35	0	35						
din care:	II	35	0	35						
1.4.1 Active fixe	I	35	0	35						
	II	35	0	35						
<b>C. Alte cheltuieli de investiții</b>										
1. Total surse de finanțare	I	87,8	87,8	0						
	II	87,8	87,8	0						
1.4 Buget local	I	87,8	87,8	0						
din care:	II	87,8	87,8	0						
1.4.1 Active fixe	I	87,8	87,8	0						
	II	87,8	87,8	0						
<b>b. Dotari independente</b>										
1. Total surse de finanțare	I	82,34	82,34	0						
	II	82,34	82,34	0						
1.4 Buget local	I	82,34	82,34	0						
din care:	II	82,34	82,34	0						
1.4.1 Active fixe	I	82,34	82,34	0						
	II	82,34	82,34	0						
<b>c. Chelt. pt elab SPF, SF si a altor studii</b>										
1. Total surse de finanțare	I	5,46	5,46	0						
	II	5,46	5,46	0						
1.4 Buget local	I	5,46	5,46	0						
din care:	II	5,46	5,46	0						
1.4.1 Active fixe	I	5,46	5,46	0						
	II	5,46	5,46	0						
<b>TOTAL CAPITOL 67.02</b>										
1. Total surse de finanțare	I	30	0	30						
	II	30	0	30						
1.4 Buget local	I	30	0	30						
din care:	II	30	0	30						
1.4.1 Active fixe	I	30	0	30						
	II	30	0	30						
<b>C. Alte cheltuieli de investiții</b>										
1. Total surse de finanțare	I	30	0	30						
	II	30	0	30						
1.4 Buget local	I	30	0	30						
din care:	II	30	0	30						
1.4.1 Active fixe	I	30	0	30						
	II	30	0	30						
<b>c. Chelt. pt elab SPF, SF si a altor studii</b>										
1. Total surse de finanțare	I	30	0	30						
	II	30	0	30						
1.4 Buget local	I	30	0	30						
din care:	II	30	0	30						
1.4.1 Active fixe	I	30	0	30						
	II	30	0	30						
<b>TOTAL CAPITOL 70.02</b>										

1. Total surse de finanțare	I	157,64	111,64	46					
	II	157,64	111,64	46					
1.4 Buget local	I	157,64	111,64	46					
din care:	II	157,64	111,64	46					
1.4.1 Active fixe	I	157,64	111,64	46					
	II	157,64	111,64	46					
<b>A. Obiective (proiecte) de investiții in continuare</b>									
1. Total surse de finanțare	I	112,64	111,64	1					
	II	112,64	111,64	1					
1.4 Buget local	I	112,64	111,64	1					
din care:	II	112,64	111,64	1					
1.4.1 Active fixe	I	112,64	111,64	1					
	II	112,64	111,64	1					
<b>C. Alte cheltuieli de investiții</b>									
1. Total surse de finanțare	I	45	0	45					
	II	45	0	45					
1.4 Buget local	I	45	0	45					
din care:	II	45	0	45					
1.4.1 Active fixe	I	45	0	45					
	II	45	0	45					
<b>b. Dotari independente</b>									
1. Total surse de finanțare	I	0	0	0					
	II	0	0	0					
1.4 Buget local	I	0	0	0					
din care:	II	0	0	0					
1.4.1 Active fixe	I	0	0	0					
	II	0	0	0					
<b>c. Chelt. pt elab SPF, SF si a altor studii</b>									
1. Total surse de finanțare	I	45	0	45					
	II	45	0	45					
1.4 Buget local	I	45	0	45					
din care:	II	45	0	45					
1.4.1 Active fixe	I	45	0	45					
	II	45	0	45					
<b>TOTAL CAPITOL 74.02</b>									
1. Total surse de finanțare	I	424,2	65	359,2					
	II	424,2	65	359,2					
1.4 Buget local	I	424,2	65	359,2					
din care:	II	424,2	65	359,2					
1.4.1 Active fixe	I	424,2	65	359,2					
	II	424,2	65	359,2					
<b>B. Obiective (proiecte) de investiții noi</b>									
1. Total surse de finanțare	I	200	0	200					
	II	200	0	200					
1.4 Buget local	I	200	0	200					
din care:	II	200	0	200					
1.4.1 Active fixe	I	200	0	200					
	II	200	0	200					
<b>C. Alte cheltuieli de investiții</b>									
1. Total surse de finanțare	I	224,2	65	159,2					
	II	224,2	65	159,2					
1.4 Buget local	I	224,2	65	159,2					
din care:	II	224,2	65	159,2					
1.4.1 Active fixe	I	224,2	65	159,2					
	II	224,2	65	159,2					
<b>c. Chelt. pt elab SPF, SF si a altor studii</b>									
1. Total surse de finanțare	I	224,2	65	159,2					
	II	224,2	65	159,2					
1.4 Buget local	I	224,2	65	159,2					
din care:	II	224,2	65	159,2					
1.4.1 Active fixe	I	224,2	65	159,2					
	II	224,2	65	159,2					
<b>TOTAL CAPITOL 84.02</b>									
1. Total surse de finanțare	I	414	24	390					
	II	414	24	390					
1.4 Buget local	I	414	24	390					
din care:	II	414	24	390					
1.4.1 Active fixe	I	414	24	390					

	II	414	24	390					
<b>A. Obiective (proiecte) de investiții în continuare</b>									
1. Total surse de finanțare	I								
	II	0	0	0					
1.4 Buget local	I								
din care:	II	0	0	0					
1.4.1 Active fixe	I								
	II	0	0	0					
<b>B. Obiective (proiecte) de investiții noi</b>									
1. Total surse de finanțare	I	245	0	245					
	II	245	0	245					
1.4 Buget local	I	245	0	245					
din care:	II	245	0	245					
1.4.1 Active fixe	I	245	0	245					
	II	245	0	245					
<b>C. Alte cheltuieli de investiții</b>									
1. Total surse de finanțare	I	169	24	145					
	II	169	24	145					
1.4 Buget local	I	169	24	145					
din care:	II	169	24	145					
1.4.1 Active fixe	I	169	24	145					
	II	169	24	145					
<b>b. Dotari independente</b>									
1. Total surse de finanțare	I	0	0	0					
	II	0	0	0					
1.4 Buget local	I	0	0	0					
din care:	II	0	0	0					
1.4.1 Active fixe	I	0	0	0					
	II	0	0	0					
<b>c. Chelt. pt elab SPF, SF si a altor studii</b>									
1. Total surse de finanțare	I	169	24	145					
	II	169	24	145					
1.4 Buget local	I	169	24	145					
din care:	II	169	24	145					
1.4.1 Active fixe	I	169	24	145					
	II	169	24	145					
<b>TOTAL CAPITOL 83.10</b>									
1. Total surse de finanțare	I	258,99	0	258,99					
	II	258,99	0	258,99					
1.4 Buget local	I	258,99	0	258,99					
din care:	II	258,99	0	258,99					
1.4.1 Active fixe	I	258,99	0	258,99					
	II	258,99	0	258,99					
<b>C. Alte cheltuieli de investiții</b>									
1. Total surse de finanțare	I	258,99	0	258,99					
	II	258,99	0	258,99					
1.4 Buget local	I	258,99	0	258,99					
din care:	II	258,99	0	258,99					
1.4.1 Active fixe	I	258,99	0	258,99					
	II	258,99	0	258,99					
<b>b. Dotari independente</b>									
1. Total surse de finanțare	I	258,99	0	258,99					
	II	258,99	0	258,99					
1.4 Buget local	I	258,99	0	258,99					
din care:	II	258,99	0	258,99					
1.4.1 Active fixe	I	258,99	0	258,99					
	II	258,99	0	258,99					

PRESEDINTE DE SEDINTA

CRUCERUJON



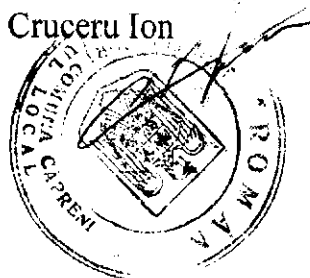
CONTRASEMNEAZA  
SECRETAR  
SULTAN MARGARETA

*Sultan Margareta*

Anexa 4 la H.C.L. nr.39 / 23.08.2015  
 privind rectificarea bugetului local al comunei Capreni pe anul 2015

Capitole bugetare	Numar de posturi aprobate conform OUG nr. 63/2010	Numar de posturi aprobate la capitolele de cheltuieli exceptate	Total capitole bugetare
51.02	18	-	18
54.02			
60.02			
61.02			
65.02	-	24,53	24,53
66.02	-	1	1
67.02	1	-	1
68.02	-	14	14
70.02			
74.02			
80.02			
81.02			
83.02			
84.02			
87.02			
54.10			
61.10			
65.10			
66.10			
67.10			
68.10			
70.10			
74.10			
80.10			
83.10			
84.10			
87.10			
<b>TOTAL</b>	19	39,53	58,53

Presedinte de sedinta,  
 Cruceru Ion



Contrasemneaza:  
 Secretar  
 Sultan Margareta

Cod	Denumire indicator	Prevederi anuale buget 2015		Prevederi trimestriale buget 2015				Estimari 2016	Estimari 2017	Estimari 2018
		TOTAL	din care credite bugetare destinate stingerii platilor restante	Trim I	Trim.II	Trim.III	Trim.IV			
A	B	1=3+4+5+6	2	3	4	5	6	7	8	9
000102	TOTAL VENITURI-BUGET LOCAL	3.479,25		888,70	1.089,20	1.001,52	499,83	3.064,00	2.966,00	3.022,00
000202	I. VENITURI CURENTE	3.449,25		883,70	1.089,20	1.001,52	474,83	3.029,00	2.931,00	2.987,00
000302	A. VENITURI FISCALE	2.590,00		776,50	586,50	907,62	319,38	2.341,59	2.401,59	2.449,59
000402	A1. IMPOZIT PE VENIT, PROFIT SI CASTIGURI DIN CAPITAL	658,79		140,95	136,45	193,32	188,07	575,00	595,00	615,00
030002	A1.2 Impozit pe venit, profit si castiguri din capital de la persoane fizice	658,79		140,95	136,45	193,32	188,07	575,00	595,00	615,00
0302	IMPOZIT PE VENIT	1,91		0,95	0,45	0,32	0,19	2,00	2,00	2,00
030218	Impozitul pe veniturile din transferul proprietatilor imobiliare din patrimoniul personal	1,91		0,95	0,45	0,32	0,19	2,00	2,00	2,00
0402	COTE SI SUME DEFALCATE DIN IMPOZITUL VENIT	656,88		140,00	136,00	193,00	187,88	573,00	593,00	613,00
040201	Cote defalcate din impozitul pe venit	470,00		120,00	115,00	120,00	115,00	490,00	510,00	530,00
040204	Sume alocate din cotele defalcate din impozitul pe venit pentru echilibrarea bugetelor locale	186,88		20,00	21,00	73,00	72,88	83,00	83,00	83,00
070002	A3 Impozite si taxe pe proprietate	621,00		235,00	111,50	247,50	27,00	631,50	635,50	641,50
0702	IMPOZITE SI TAXE PE PROPRIETATE	621,00		235,00	111,50	247,50	27,00	631,50	635,50	641,50
070201	Impozit si taxa pe cladiri	504,00		169,00	95,00	233,00	7,00	508,00	511,00	514,00
070202	Impozit si taxa pe teren	116,50		65,50	16,50	14,50	20,00	123,00	124,00	127,00
070203	Taxe judiciare de timbru si alte taxe de timbru	0,50		0,50				0,50	0,50	0,50
100002	A4 Impozite si taxe pe bunuri si servicii	1.272,21		390,55	328,55	457,80	95,31	1.095,09	1.131,09	1.152,09
1102	SUME DEFALCATE DIN TVA	1.230,21		363,05	324,05	451,30	91,81	1.052,09	1.086,09	1.105,09
110202	Sume defalcate din taxa pe valoarea adaugata pentru finantarea cheltuielilor descentralizate la nivelul comunelor, oraselor, municipiilor si sectoarelor Municipiului Bucuresti	878,25		311,00	272,00	237,00	58,25	880,25	914,25	933,25
110206	Sume defalcate din taxa pe valoarea adaugata pentru echilibrarea bugetelor locale	351,96		52,05	52,05	214,30	33,56	171,84	171,84	171,84



## BUGETUL LOCAL PE ANUL 2015 SI ESTIMARI PENTRU ANII 2016-2018

Data : 01/09/2015

Tit:

pag: 2 - mii lei-

Cod	Denumire indicator	Prevederi anuale buget 2015		Prevederi trimestriale buget 2015				Estimari 2016	Estimari 2017	Estimari 2018
		TOTAL	din care credite bugetare destinate stingerii platilor restante	Trim I	Trim.II	Trim.III	Trim.IV			
A	B	1=3+4+5+6	2	3	4	5	6	7	8	9
1602	TAXE PE UTILIZAREA UTILIZARII BUNURILOR SAU PE DE ACTIVITATI	42,00		27,50	4,50	6,50	3,50	43,00	45,00	47,00
160202	Impozit pe mijloacele de transport	41,00		27,00	4,50	6,00	3,50	42,00	44,00	46,00
160203	Taxe si tarife pentru eliberarea de licente si autorizatii de functionare	1,00		0,50		0,50		1,00	1,00	1,00
180002	A6.ALTE IMPOZITE SI TAXE FISCALE	38,00		10,00	10,00	9,00	9,00	40,00	40,00	41,00
1802	ALTE IMPOZITE SI TAXE FISCALE	38,00		10,00	10,00	9,00	9,00	40,00	40,00	41,00
180250	Alte impozite si taxe	38,00		10,00	10,00	9,00	9,00	40,00	40,00	41,00
290002	C. Venituri nefiscale	859,25		107,20	502,70	93,90	155,45	687,41	529,41	537,41
300002	C1. Venituri din proprietate	50,00		13,00	12,00	13,00	12,00	50,00	51,00	51,00
3002	VENITURI DIN PROPRIETATE	50,00		13,00	12,00	13,00	12,00	50,00	51,00	51,00
300205	Venituri din concesiuni si inchirieri	50,00		13,00	12,00	13,00	12,00	50,00	51,00	51,00
30020530	Alte venituri din concesiuni si inchirieri de catre institutiile publice	50,00		13,00	12,00	13,00	12,00	50,00	51,00	51,00
330002	C2. Vanzari de bunuri si servicii	809,25		94,20	490,70	80,90	143,45	637,41	478,41	486,41
3302	VENITURI DIN PRESTARI DE SERVICII SI ACTIVITATI	30,00		10,00	10,00	5,00	5,00	30,00	30,00	30,00
330208	Venituri din prestari de servicii	30,00		10,00	10,00	5,00	5,00	30,00	30,00	30,00
3402	VENITURI DIN TAXE ADMINISTRATIVE, ELIBERARI PERMISE	6,00		1,50	1,50	1,50	1,50	6,50	6,50	6,50
340202	Taxe extrajudiciare de timbru	6,00		1,50	1,50	1,50	1,50	6,50	6,50	6,50
3502	AMENZI, PENALITATI SI CONFISCARI	35,00		9,00	9,00	9,00	8,00	35,00	35,00	35,00
350201	Venituri din amenzi si alte sanctiuni aplicate potrivit dispozitiilor legale	35,00		9,00	9,00	9,00	8,00	35,00	35,00	35,00
3602	DIVERSE VENITURI	738,25		73,70	470,20	65,40	128,95	565,91	406,91	414,91
360206	Taxe speciale	21,00		6,00	6,00	8,00	1,00			
360250	Alte venituri	717,25		67,70	464,20	57,40	127,95	565,91	406,91	414,91
370203	Varsaminte din sectiunea de functionare pentru finantarea sectiunii de dezvoltare a bugetului local	-332,25		-7,00	-189,20	-136,00	-0,05	-420,00	-200,00	-180,00
370204	Varsaminte din sectiunea de functionare	332,25		7,00	189,20	136,00	0,05	420,00	200,00	180,00
420002	Subventii de la alte nivele ale administratiei publice	30,00		5,00			25,00	35,00	35,00	35,00

## BUGETUL LOCAL PE ANUL 2015 SI ESTIMARI PENTRU ANII 2016-2018

Data : 01/09/2015

Tit:

pag: 3 - mii lei-

Cod	Denumire indicator	Prevederi anuale buget 2015		Prevederi trimestriale buget 2015				Estimari 2016	Estimari 2017	Estimari 2018
		TOTAL	din care credite bugetare destinate stingerii platilor restante	Trim I	Trim.II	Trim.III	Trim.IV			
A	B	1=3+4+5+6	2	3	4	5	6	7	8	9
4202	SUBVENTII DE LA BUGETUL DE STAT	30,00		5,00			25,00	35,00	35,00	35,00
420234	Subventii pentru acordarea ajutorului pentru incalzirea locuintei cu lemne, carbuni, combustibil petrolieri	30,00		5,00			25,00	35,00	35,00	35,00
4802	VENITURI PROPRII	2.219,04		520,65	765,15	550,22	383,02	1.976,91	1.844,91	1.881,91
5002	TOTAL CHELTUIELI	4.474,20		888,70	1.144,20	1.286,52	1.154,78	3.064,00	2.966,00	3.022,00
01	CHELTUIELI CURENTE	3.147,00		881,70	900,00	865,52	499,78	2.644,00	2.766,00	2.842,00
10	TITLUL I CHELTUIELI DE PERSONAL	1.374,00		459,10	374,50	364,90	175,50	1.498,00	1.595,00	1.653,00
20	TITLUL II BUNURI SI SERVICII	1.396,00		332,60	376,50	450,62	236,28	786,00	811,00	829,00
50	TITLUL V FONDURI DE REZERVA	35,00					35,00			
55	TITLUL VII ALTE TRANSFERURI	130,00		30,00	100,00			150,00	150,00	150,00
57	TITLUL IX ASISTENTA SOCIALA	212,00		60,00	49,00	50,00	53,00	210,00	210,00	210,00
70	CHELTUIELI DE CAPITAL	1.327,20		7,00	244,20	421,00	655,00	420,00	200,00	180,00
71	TITLUL XIII ACTIVE NEFINANCIARE	1.326,20		6,00	244,20	421,00	655,00	420,00	200,00	180,00
72	TITLUL XIV ACTIVE FINANCIARE	1,00		1,00						
510002	Partea I-a Servicii publice generale	1.360,00		267,00	255,50	388,50	449,00	960,00	790,00	830,00
5102	AUTORITATI PUBLICE SI ACTIUNI EXTERNE	1.325,00		267,00	255,50	388,50	414,00	960,00	790,00	830,00
01	CHELTUIELI CURENTE	913,00		261,00	250,50	237,50	164,00	760,00	790,00	830,00
10	TITLUL I CHELTUIELI DE PERSONAL	535,00		181,50	124,00	114,00	115,50	580,00	600,00	630,00
1001	Cheltuieli salariale in bani	426,00		146,00	100,00	90,00	90,00			
100101	Salarii de baza	300,00		80,00	80,00	70,00	70,00			
100105	Sporuri pentru conditii de munca	32,50		8,00	8,50	8,00	8,00			
100112	Indemnizatii platite unor persoane din afara unitatii	47,00		11,50	11,50	12,00	12,00			
100113	Indemnizatii de delegare	1,50		1,50						
100130	Alte drepturi salariale in bani	45,00		45,00						
1003	Contributii	109,00		35,50	24,00	24,00	25,50			
100301	Contributii de asigurari sociale de stat	74,00		24,00	16,00	16,00	18,00			
100302	Contributii de asigurari de somaj	2,50		1,00	0,50	0,50	0,50			
100303	Contributii de asigurari sociale de sanatate	26,50		8,50	6,00	6,00	6,00			
100304	Contributii de asigurari pentru accidente de munca si boli profesionale	1,50		0,50	0,50	0,50				



BUGETUL LOCAL PE ANUL 2015 SI ESTIMARI PENTRU ANII 2016-2018

Data : 01/09/2015

Tit:

pag: 5 - mii lei-

Cod	Denumire indicator	Prevederi anuale buget 2015		Prevederi trimestriale buget 2015				Estimari 2016	Estimari 2017	Estimari 2018
		TOTAL	din care credite bugetare destinate stingerii platilor restante	Trim I	Trim.II	Trim.III	Trim.IV			
A	B	1=3+4+5+6	2	3	4	5	6	7	8	9
	societatilor comerciale	1,00		1,00						
510201	Autoritati executive si legislative	1.325,00		267,00	255,50	388,50	414,00	960,00	790,00	830,00
51020103	Autoritati executive	1.325,00		267,00	255,50	388,50	414,00	960,00	790,00	830,00
5402	ALTE SERVICII PUBLICE GENERALE	35,00					35,00			
01	CHELTUIELI CURENTE	35,00					35,00			
50	TITLUL V FONDURI DE REZERVA	35,00					35,00			
5004	Fond de rezerva bugetara la dispozitia									
	autoritatilor locale	35,00					35,00			
540205	Fond de rezerva bugetara la dispozitia									
	autoritatilor locale	35,00					35,00			
600002	Partea II-a Aparare, ordine publica si									
	siguranta nationala	10,00		2,50	7,50			10,00	10,00	10,00
6102	ORDINE PUBLICA SI SIGURANTA NATIONALA	10,00		2,50	7,50			10,00	10,00	10,00
01	CHELTUIELI CURENTE	5,00		2,50	2,50			5,00	5,00	5,00
20	TITLUL II BUNURI SI SERVICII	5,00		2,50	2,50			5,00	5,00	5,00
2005	Bunuri de natura obiectelor de inventar	5,00		2,50	2,50					
200530	Alte obiecte de inventar	5,00		2,50	2,50					
70	CHELTUIELI DE CAPITAL	5,00			5,00			5,00	5,00	5,00
71	TITLUL XIII ACTIVE NEFINANCIARE	5,00			5,00			5,00	5,00	5,00
7101	Active fixe	5,00			5,00					
710103	Mobilier, aparatura birou si alte									
	active corporale	5,00			5,00					
610205	Protectie civila si protectia contra									
	incendurilor (protectie civila									
	nonmilitara)	10,00		2,50	7,50			10,00	10,00	10,00
650002	Partea III-a Cheltuieli social-culturale	1.604,00		433,20	562,00	464,90	143,90	1.569,00	1.651,00	1.687,00
6502	INVATAMANT	864,60		270,90	309,90	230,90	43,30	818,00	893,00	920,00
01	CHELTUIELI CURENTE	814,60		270,90	259,90	230,90	43,30	813,00	888,00	915,00
10	TITLUL I CHELTUIELI DE PERSONAL	647,00		225,50	204,50	192,50	21,50	713,00	785,00	808,00
1001	Cheltuieli salariale in bani	521,88		180,23	163,15	158,50	20,00			
100101	Salarii de baza	491,68		169,83	151,25	150,90	19,70			
100105	Sporuri pentru conditii de munca	1,00			0,40	0,30	0,30			
100106	Alte sporuri	13,30		3,80	4,90	4,60				
100110	Fond pentru posurii ocupate prin cumul	6,30		3,10	1,60	1,60				

## BUGETUL LOCAL PE ANUL 2015 SI ESTIMARI PENTRU ANII 2016-2018

Data : 01/09/2015

Tit:

pag: 6 - mii lei-

Cod	Denumire indicator	Prevederi anuale buget 2015		Prevederi trimestriale buget 2015				Estimari 2016	Estimari 2017	Estimari 2018
		TOTAL	din care credite bugetare destinate stingerii platilor restante	Trim I	Trim.II	Trim.III	Trim.IV			
A	B	1=3+4+5+6	2	3	4	5	6	7	8	9
100111	Fond aferent platii cu ora	9,60		3,50	5,00	1,10				
1002	Cheltuieli salariale in natura	10,00		3,00	4,00		3,00			
100205	Transportul la si de la locul de munca	10,00		3,00	4,00		3,00			
1003	Contributii	115,12		42,27	37,35	34,00	1,50			
100301	Contributii de asigurari sociale de stat	79,05		29,20	25,35	23,50	1,00			
100302	Contributii de asigurari de somaj	3,07		1,22	1,05	0,80				
100303	Contributii de asigurari sociale de sanatate	26,60		9,50	8,80	7,80	0,50			
100304	Contributii de asigurari pentru accidente de munca si boli profesionale	1,25		0,55	0,30	0,40				
100306	Contributii pentru concedii si indemnizatii	5,15		1,80	1,85	1,50				
20	TITLUL II BUNURI SI SERVICII	155,00		11,30	51,40	47,40	14,80	100,00	103,00	107,00
2001	Bunuri si servicii	81,12		22,90	21,82	23,90	9,80			
200101	Furnituri de birou	4,50		2,00	0,50	1,00	1,00			
200102	Materiale pentru curatenie	4,91		1,50	0,91	1,50	1,00			
200103	Incalziti, iluminati si forta motrica	48,25		15,00	19,25	10,00	4,00			
200104	Apa, canal si salubritate	1,00		0,40	-0,10	0,40	0,30			
200105	Carburanti si lubrifianti	10,00			2,50	7,50				
200108	Posta, telecomunicatii, radio, tv, internet	5,15		1,50	0,95	1,50	1,50			
200109	Materiale si prestari de servicii cu caracter functional	4,24		1,40	0,84	1,00	1,00			
200130	Alte bunuri si servicii pentru intretinere si functionare	3,07		1,10	-0,03	1,00	1,00			
2002	Reparatii curente	40,00		10,00	20,00	10,00				
2005	Bunuri de natura obiectelor de inventar			0,50	-0,50					
200530	Alte obiecte de inventar			0,50	-0,50					
2006	Deplasari, detasari, transferari	3,20		0,50	0,70	1,50	0,50			
200601	Deplasari interne, detasari, transferari	3,20		0,50	0,70	1,50	0,50			
2013	Pregatire profesionala	1,00				1,00				
2030	Alte cheltuieli	29,38		7,50	6,38	11,00	4,50			
203030	Alte cheltuieli cu bunuri si servicii	29,38		7,50	6,38	11,00	4,50			

## BUGETUL LOCAL PE ANUL 2015 SI ESTIMARI PENTRU ANII 2016-2018

Data : 01/09/2015

Tit:

pag: 7 - mii lei-

Cod	Denumire indicator	Prevederi anuale buget 2015		Prevederi trimestriale buget 2015				Estimari 2016	Estimari 2017	Estimari 2018
		TOTAL	din care credite bugetare destinate stingerii platilor restante	Trim I	Trim.II	Trim.III	Trim.IV			
A	B	1=3+4+5+6	2	3	4	5	6	7	8	9
57	TITLUL IX ASISTENTA SOCIALA	12,00		4,00	4,00		4,00			
5702	Ajutoare sociale	12,00		4,00	4,00		4,00			
570201	Ajutoare sociale in numerar	12,00		4,00	4,00		4,00			
70	CHELTUIELI DE CAPITAL	50,00			50,00			5,00	5,00	5,00
71	TITLUL XIII ACTIVE NEFINANCIARE	50,00			50,00			5,00	5,00	5,00
7101	Active fixe	50,00			50,00					
710101	Constructii	50,00			50,00					
650203	Invatamant prescolar si primar	324,02		114,02	101,60	103,40	5,00	295,00	310,00	324,00
65020301	Invatamant prescolar	95,97		35,97	28,80	31,20		85,00	90,00	94,00
65020302	Invatamant primar	228,05		78,05	72,80	72,20	5,00	210,00	220,00	230,00
650204	Invatamant secundar	390,98		132,38	124,80	106,00	27,80	463,00	517,00	525,00
65020401	Invatamant secundar inferior	390,98		132,38	124,80	106,00	27,80	463,00	517,00	525,00
650250	Alte cheltuieli in domeniul invatamantului	149,00		24,50	83,50	30,50	10,50	60,00	66,00	71,00
6602	SANATATE	135,00		21,50	24,50	75,50	13,50	80,00	80,00	80,00
01	CHELTUIELI CURENTE	100,00		21,50	24,50	40,50	13,50	80,00	80,00	80,00
20	TITLUL II BUNURI SI SERVICII	100,00		21,50	24,50	40,50	13,50	80,00	80,00	80,00
2001	Bunuri si servicii	59,00		18,00	21,50	8,00	11,50			
200101	Furnituri de birou	1,00		0,50		0,50				
200102	Materiale pentru curatenie	2,00		1,00		1,00				
200103	Incalzit, iluminat si forta motrica	40,00		15,00	10,00	5,00	10,00			
200104	Apa, canal si salubritate	10,00			10,00					
200108	Posta, telecomunicatii, radio, tv, internet	4,00		1,00	1,00	1,00	1,00			
200130	Alte bunuri si servicii pentru intretinere si functionare	2,00		0,50	0,50	0,50	0,50			
2002	Reparatii curente	1,00		0,50		0,50				
2005	Bunuri de natura obiectelor de inventar	32,00		1,00	1,00	30,00				
200530	Alte obiecte de inventar	32,00		1,00	1,00	30,00				
2030	Alte cheltuieli	8,00		2,00	2,00	2,00	2,00			
203030	Alte cheltuieli cu bunuri si servicii	8,00		2,00	2,00	2,00	2,00			
70	CHELTUIELI DE CAPITAL	35,00				35,00				
71	TITLUL XIII ACTIVE NEFINANCIARE	35,00				35,00				
7101	Active fixe	35,00				35,00				

BUGETUL LOCAL PE ANUL 2015 SI ESTIMARI PENTRU ANII 2016-2018

Data : 01/09/2015

Tit:

pag: 8 - mii lei-

Cod	Denumire indicator	Prevederi anuale buget 2015		Prevederi trimestriale buget 2015				Estimari 2016	Estimari 2017	Estimari 2018
		TOTAL	din care credite bugetare destinate stingerii platilor restante	Trim I	Trim.II	Trim.III	Trim.IV			
A	B	1=3+4+5+6	2	3	4	5	6	7	8	9
710101	Construcții	35,00				35,00				
660250	Alte cheltuieli în domeniul sănătății	135,00		21,50	24,50	75,50	13,50	80,00	80,00	80,00
66025050	Alte institutii si actiuni sanitare	135,00		21,50	24,50	75,50	13,50	80,00	80,00	80,00
6702	CULTURA, RECREERE SI RELIGIE	230,00		37,30	140,20	45,90	6,60	278,00	280,00	284,00
01	CHELTUIELI CURENTE	200,00		37,30	140,20	15,90	6,60	228,00	230,00	234,00
10	TITLUL I CHELTUIELI DE PERSONAL	20,00		5,60	4,60	5,30	4,50	25,00	25,00	25,00
1001	Cheltuieli salariale in bani	15,40		4,10	3,60	4,10	3,60			
100101	Salarii de baza	13,00		3,50	3,00	3,50	3,00			
100105	Sporuri pentru conditii de munca	2,40		0,60	0,60	0,60	0,60			
1003	Contributii	4,60		1,50	1,00	1,20	0,90			
100301	Contributii de asigurari sociale de stat	3,00		0,80	0,70	0,80	0,70			
100302	Contributii de asigurari de somaj	0,20		0,10		0,10				
100303	Contributii de asigurari sociale de sanatate	1,00		0,30	0,30	0,20	0,20			
100304	Contributii de asigurari pentru accidente de munca si boli profesionale	0,10		0,10						
100306	Contributii pentru concedii si indemnizatii	0,30		0,20		0,10				
20	TITLUL II BUNURI SI SERVICII	50,00		1,70	35,60	10,60	2,10	53,00	55,00	59,00
2005	Bunuri de natura obiectelor de inventar	1,50		0,50	0,50	0,50				
200530	Alte obiecte de inventar	1,50		0,50	0,50	0,50				
2006	Deplasari, detasari, transferari	0,50		0,20	0,10	0,10	0,10			
200601	Deplasari interne, detasari, transferari	0,50		0,20	0,10	0,10	0,10			
2030	Alte cheltuieli	48,00		1,00	35,00	10,00	2,00			
203030	Alte cheltuieli cu bunuri si servicii	48,00		1,00	35,00	10,00	2,00			
55	TITLUL VII ALTE TRANSFERURI	130,00		30,00	100,00			150,00	150,00	150,00
5501	A. Transferuri interne	130,00		30,00	100,00					
550118	Alte transferuri curente interne	130,00		30,00	100,00					
70	CHELTUIELI DE CAPITAL	30,00				30,00		50,00	50,00	50,00
71	TITLUL XIII ACTIVE NEFINANCIARE	30,00				30,00		50,00	50,00	50,00
7101	Active fixe	30,00				30,00				
710130	Alte active fixe	30,00				30,00				
670203	Servicii culturale	52,00		6,30	5,20	35,90	4,60	78,00	78,00	79,00

## BUGETUL LOCAL PE ANUL 2015 SI ESTIMARI PENTRU ANII 2016-2018

Data : 01/09/2015

Tit:

pag: 9 - mii lei-

Cod	Denumire indicator	Prevederi anuale buget 2015		Prevederi trimestriale buget 2015				Estimari 2016	Estimari 2017	Estimari 2018
		TOTAL	din care credite bugetare destinate stingerii platilor restante	Trim I	Trim.II	Trim.III	Trim.IV			
A	B	1=3+4+5+6	2	3	4	5	6	7	8	9
67020302	Biblioteca publice comunale, orasenesti, municipale	22,00		6,30	5,20	5,90	4,60	28,00	28,00	29,00
67020307	Camine culturale	30,00				30,00		50,00	50,00	50,00
670250	Alte servicii in domeniile culturii, recreeri si religiei	178,00		31,00	135,00	10,00	2,00	200,00	202,00	205,00
6802	ASIGURARI SI ASISTENTA SOCIALA	375,00		103,50	87,40	103,60	80,50	393,00	398,00	403,00
01	CHIELTUIELI CURENTE	375,00		103,50	87,40	103,60	80,50	393,00	398,00	403,00
10	TITLUL I CHIELTUIELI DE PERSONAL	172,00		46,50	41,40	53,10	31,00	180,00	185,00	190,00
1001	Cheltuieli salariale in bani	133,50		35,40	34,00	39,50	24,60			
100101	Salarii de baza	130,70		34,70	33,30	38,80	23,90			
100105	Sporuri pentru conditii de munca	2,80		0,70	0,70	0,70	0,70			
1003	Contributii	38,50		11,10	7,40	13,60	6,40			
100301	Contributii de asigurari sociale de stat	22,20		6,30	4,80	7,30	3,80			
100302	Contributii de asigurari de somnaj	1,80		0,60	0,20	0,80	0,20			
100303	Contributii de asigurari sociale de sanatate	10,40		3,00	2,00	3,90	1,50			
100304	Contributii de asigurari pentru accidente de munca si boli profesionale	1,10		0,10	0,10	0,50	0,10			
100306	Contributii pentru concedii si indemnizatii	3,00		0,80	0,30	1,10	0,80			
20	TITLUL II BUNURI SI SERVICII	3,00		1,00	1,00	0,50	0,50	3,00	3,00	3,00
2006	Deplasari, detasari, transferari	3,00		1,00	1,00	0,50	0,50			
200601	Deplasari interne, detasari, transferari	3,00		1,00	1,00	0,50	0,50			
57	TITLUL IX ASISTENTA SOCIALA	200,00		56,00	45,00	50,00	49,00	210,00	210,00	210,00
5702	Ajutoare sociale	200,00		56,00	45,00	50,00	49,00			
570201	Ajutoare sociale in numerar	200,00		56,00	45,00	50,00	49,00			
680205	Asistenta sociala in caz de boli si invaliditati	267,00		71,00	70,00	87,00	39,00	270,00	270,00	270,00
68020502	Asistenta sociala in caz de invaliditate	267,00		71,00	70,00	87,00	39,00	270,00	270,00	270,00
680215	Prevenirea excluderii sociale	45,00		15,00			30,00	50,00	50,00	50,00
68021501	Ajutor social	45,00		15,00			30,00	50,00	50,00	50,00
680250	Alte cheltuieli in domeniul asigurarilor si asistentei sociale	63,00		17,50	17,40	16,60	11,50	73,00	78,00	83,00



## BUGETUL LOCAL PE ANUL 2015 SI ESTIMARI PENTRU ANII 2016-2018

Data : 01/09/2015

Tit:

pag: 10 - mii lei-

Cod	Denumire indicator	Prevederi anuale buget 2015		Prevederi trimestriale buget 2015				Estimari 2016	Estimari 2017	Estimari 2018
		TOTAL	din care credite bugetare destinate stingerii platilor restante	Trim I	Trim.II	Trim.III	Trim.IV			
A	B	1=3+4+5+6	2	3	4	5	6	7	8	9
68025050	Alte cheltuieli in domeniul asistentei sociale	63,00		17,50	17,40	16,60	11,50	73,00	78,00	83,00
700002	Partea IV-a Servicii si dezvoltare publica, locuinte, mediu si ape	705,20		96,00	239,20	90,00	280,00	465,00	455,00	435,00
7002	LOCUINTE, SERVICII SI DEZVOLTARE	246,00		51,00	85,00	70,00	40,00	315,00	305,00	285,00
01	CHELTUIELI CURENTE	200,00		50,00	65,00	45,00	40,00	215,00	225,00	225,00
20	TITLUL II BUNURI SI SERVICII	200,00		50,00	65,00	45,00	40,00	215,00	225,00	225,00
2001	Bunuri si servicii	140,00		45,00	30,00	30,00	35,00			
200103	Incalzit, iluminat si forta motrica	140,00		45,00	30,00	30,00	35,00			
2002	Reparatii curente	30,00			20,00	10,00				
2030	Alte cheltuieli	30,00		5,00	15,00	5,00	5,00			
203030	Alte cheltuieli cu bunuri si servicii	30,00		5,00	15,00	5,00	5,00			
70	CHELTUIELI DE CAPITAL	46,00		1,00	20,00	25,00		100,00	80,00	60,00
71	TITLUL XIII ACTIVE NEFINANCIARE	46,00		1,00	20,00	25,00		100,00	80,00	60,00
7101	Active fixe	46,00		1,00	20,00	25,00				
710101	Constructii	1,00		1,00						
710130	Alte active fixe	45,00			20,00	25,00				
700205	Alimentare cu apa si amenajari hidrotehnice	186,00		41,00	55,00	60,00	30,00	215,00	220,00	220,00
70020501	Alimentare cu apa	186,00		41,00	55,00	60,00	30,00	215,00	220,00	220,00
700206	Iluminat public si electrificari	40,00		10,00	10,00	10,00	10,00	50,00	55,00	55,00
700250	Alte servicii in domeniile locuintelor, serviciilor si dezvoltarii comunale	20,00			20,00			50,00	30,00	10,00
7402	PROTECTIA MEDIULUI	459,20		45,00	154,20	20,00	240,00	150,00	150,00	150,00
01	CHELTUIELI CURENTE	100,00		45,00	20,00	20,00	15,00	100,00	100,00	100,00
20	TITLUL II BUNURI SI SERVICII	100,00		45,00	20,00	20,00	15,00	100,00	100,00	100,00
2001	Bunuri si servicii	60,00		15,00	15,00	15,00	15,00			
200104	Apa, canal si salubritate	60,00		15,00	15,00	15,00	15,00			
2019	Contributii ale administratiei publice locale la realizarea unor lucrari si servicii de interes public local, in baza unor conventii sau contracte de asociere	20,00		20,00						
2030	Alte cheltuieli	20,00		10,00	5,00	5,00				
203030	Alte cheltuieli cu bunuri si servicii	20,00		10,00	5,00	5,00				
70	CHELTUIELI DE CAPITAL	359,20			134,20		225,00	50,00	50,00	50,00

BUGETUL LOCAL PE ANUL 2015 SI ESTIMARI PENTRU ANII 2016-2018

Data : 01/09/2015

Tit:

pag: 11 - mii lei-

Cod	Denumire indicator	Prevederi anuale buget 2015		Prevederi trimestriale buget 2015				Estimari 2016	Estimari 2017	Estimari 2018
		TOTAL	din care credite bugetare destinate stingerii platilor restante	Trim I	Trim.II	Trim.III	Trim.IV			
A	B	1=3+4+5+6	2	3	4	5	6	7	8	9
71	TITLUL XIII ACTIVE NEFINANCIARE	359,20			134,20		225,00	50,00	50,00	50,00
7101	Active fixe	359,20			134,20		225,00			
710101	Constructii	200,00					200,00			
710130	Alte active fixe	159,20			134,20		25,00			
740205	Salubritate si gasirea oamenilor	100,00		45,00	20,00	20,00	15,00	100,00	100,00	100,00
74020502	Colectarea, tratarea si distrugerea deseurilor	100,00		45,00	20,00	20,00	15,00	100,00	100,00	100,00
740206	Canalizarea si tratarea apelor reziduale	359,20			134,20		225,00	50,00	50,00	50,00
800002	Partea V-a Activi economici	795,00		90,00	80,00	343,12	281,88	60,00	60,00	60,00
8402	TRANSPORTURI	795,00		90,00	80,00	343,12	281,88	60,00	60,00	60,00
01	CHIELTUIELI CURENTE	405,00		90,00	50,00	163,12	101,88	50,00	50,00	50,00
20	TITLUL II BUNURI SI SERVICII	405,00		90,00	50,00	163,12	101,88	50,00	50,00	50,00
2002	Reparatii curente	325,00		20,00	50,00	153,12	101,88			
2005	Bunuri de natura obiectelor de inventar	30,00		20,00		10,00				
200530	Alte obiecte de inventar	30,00		20,00		10,00				
2030	Alte cheltuieli	50,00		50,00						
203030	Alte cheltuieli cu bunuri si servicii	50,00		50,00						
70	CHIELTUIELI DE CAPITAL	390,00			30,00	180,00	180,00	10,00	10,00	10,00
71	TITLUL XIII ACTIVE NEFINANCIARE	390,00			30,00	180,00	180,00	10,00	10,00	10,00
7101	Active fixe	390,00			30,00	180,00	180,00			
710101	Constructii	245,00				65,00	180,00			
710130	Alte active fixe	145,00			30,00	115,00				
840203	Transport rutier	795,00		90,00	80,00	343,12	281,88	60,00	60,00	60,00
84020301	Drumuri si poduri	795,00		90,00	80,00	343,12	281,88	60,00	60,00	60,00
9902	EXCEDENT DEFICIT									
	EXCEDENT DEFICIT	-994,95			-55,00	-285,00	-654,95			

BUGETUL INSTITUTIILOR PUBLICE SI ACTIVITATILOR FINANTATE INTEGRAL SAU PARTIAL DIN VENITURI PROPRII  
PE ANUL 2015 SI ESTIMARI PE ANII 2016-2018

Data : 01/09/2015

Tit:

pag: 1 - mii lei-

Cod	Denumire indicator	Prevederi anuale buget 2015		Prevederi trimestriale buget 2015				Estimari 2016	Estimari 2017	Estimari 2018
		TOTAL	din care credite bugetare destinate stingerii platilor restante	Trim I	Trim.II	Trim.III	Trim.IV			
A	B	1=3+4+5+6	2	3	4	5	6	7	8	9
000110	TOTAL VENITURI-VENITURI	65,00		35,00		30,00		70,00	70,00	70,00
371003	Varsaminte din sectiunea de functionare pentru finantarea sectiunii de dezvoltare a bugetului local	-30,00				-30,00				
371004	Varsaminte din sectiunea de functionare	30,00				30,00				
410010	IV. Subventii	65,00		35,00		30,00		70,00	70,00	70,00
4210	SUBVENTII DE LA BUGETUL DE STAT	65,00		35,00		30,00		70,00	70,00	70,00
421043	Sume primite de institutiile publice si activitatile finantate integral sau partial din venituri proprii in cadrul programelor FEAGA implementate de APIA	65,00		35,00		30,00		70,00	70,00	70,00
5010	VENITURI PROPRII SI SUBVENTII	293,99		35,00		258,99		70,00	70,00	70,00
01	CHELTUIELI CURENTE	35,00		35,00				70,00	70,00	70,00
20	TITLUL II BUNURI SI SERVICII	35,00		35,00				70,00	70,00	70,00
70	CHELTUIELI DE CAPITAL	258,99				258,99				
71	TITLUL XIII ACTIVE NEFINANCIARE	258,99				258,99				
8310	AGRICULTURA, SILVICULTURA, SI VANATOARE	293,99		35,00		258,99		70,00	70,00	70,00
01	CHELTUIELI CURENTE	35,00		35,00				70,00	70,00	70,00
20	TITLUL II BUNURI SI SERVICII	35,00		35,00				70,00	70,00	70,00
2030	Alte cheltuieli	35,00		35,00						
203030	Alte cheltuieli cu bunuri si servicii	35,00		35,00						
70	CHELTUIELI DE CAPITAL	258,99				258,99				
71	TITLUL XIII ACTIVE NEFINANCIARE	258,99				258,99				
7101	Active fixe	258,99				258,99				
710102	Masini, echipamente si mijloace de transport	258,99				258,99				
831003	Agricultura	293,99		35,00		258,99		70,00	70,00	70,00
83100330	Alte cheltuieli in domeniul agriculturii	293,99		35,00		258,99		70,00	70,00	70,00
9910	EXCEDENT/DEFICIT	-228,99				-228,99				

## BUGETUL LOCAL PE ANUL 2015

## SECTIUNEA DE FUNCTIONARE

Data : 01/09/2015 Tit:26 pag: 1 - mii lei-

Cod	Denumire indicator	Prevederi anuale		Prevederi trimestriale			
		Program 2015	din care credite bugetare destinate stingerii platilor restante	Trim I	Trim.II	Trim.III	Trim.IV
A	B	1=3+4+5+6	2	3	4	5	6
000102	TOTAL VENITURI-BUGET LOCAL	3.147,00		881,70	900,00	865,52	499,78
000202	I. VENITURI CURENTE	3.117,00		876,70	900,00	865,52	474,78
000302	A. VENITURI FISCALE	2.590,00		776,50	586,50	907,62	319,38
000402	A1. IMPOZIT PE VENIT, PROFIT SI CASTIGURI DIN CAPITAL	658,79		140,95	136,45	193,32	188,07
030002	A1.2 Impozit pe venit, profit si castiguri din capital de la persoane fizice	658,79		140,95	136,45	193,32	188,07
0302	IMPOZIT PE VENIT	1,91		0,95	0,45	0,32	0,19
030218	Impozitul pe veniturile din transferul proprietatilor imobiliare din patrimoniul personal	1,91		0,95	0,45	0,32	0,19
0402	COTE SI SUME DEFALCATE DIN IMPOZITUL VENIT	656,88		140,00	136,00	193,00	187,88
040201	Cote defalcate din impozitul pe venit	470,00		120,00	115,00	120,00	115,00
040204	Sume alocate din cotele defalcate din impozitul pe venit pentru echilibrarea bugetelor locale	186,88		20,00	21,00	73,00	72,88
070002	A3 Impozite si taxe pe proprietate	621,00		235,00	111,50	247,50	27,00
0702	IMPOZITE SI TAXE PE PROPRIETATE	621,00		235,00	111,50	247,50	27,00
070201	Impozit si taxa pe cladiri	504,00		169,00	95,00	233,00	7,00
070202	Impozit si taxa pe teren	116,50		65,50	16,50	14,50	20,00
070203	Taxe judiciare de timbru si alte taxe de timbru	0,50		0,50			
100002	A4 Impozite si taxe pe bunuri si servicii	1.272,21		390,55	328,55	457,80	95,31

## BUGETUL LOCAL PE ANUL 2015

## SECTIUNEA DE FUNCTIONARE

Data : 01/09/2015 Tit:26 pag: 2 - mii lei-

Cod	Denumire indicator	Prevederi anuale		Prevederi trimestriale			
		Program 2015	din care credite bugetare destinate stingerii platilor restante	Trim I	Trim.II	Trim.III	Trim.IV
A	B	1=3+4+5+6	2	3	4	5	6
1102	SUME DEFALCATE DIN TVA	1.230,21		363,05	324,05	451,30	91,81
110202	Sume defalcate din taxa pe valoarea adaugata pentru finantarea cheltuielilor descentralizate la nivelul comunelor, oraselor, municipiilor si sectoarelor Municipiului Bucuresti	878,25		311,00	272,00	237,00	58,25
110206	Sume defalcate din taxa pe valoarea adaugata pentru echilibrarea bugetelor locale	351,96		52,05	52,05	214,30	33,56
1602	TAXE PE UTILIZAREA UTILIZARII BUNURILOR SAU PE DE ACTIVITATI	42,00		27,50	4,50	6,50	3,50
160202	Impozit pe mijloacele de transport	41,00		27,00	4,50	6,00	3,50
160203	Taxe si tarife pentru eliberarea de licente si autorizatii de functionare	1,00		0,50		0,50	
180002	A6.ALTE IMPOZITE SI TAXE FISCALE	38,00		10,00	10,00	9,00	9,00
1802	ALTE IMPOZITE SI TAXE FISCALE	38,00		10,00	10,00	9,00	9,00
180250	Alte impozite si taxe	38,00		10,00	10,00	9,00	9,00
290002	C. Venituri nefiscale	527,00		100,20	313,50	-42,10	155,40
300002	C1. Venituri din proprietate	50,00		13,00	12,00	13,00	12,00
3002	VENITURI DIN PROPRIETATE	50,00		13,00	12,00	13,00	12,00
300205	Venituri din concesiuni si inchirieri	50,00		13,00	12,00	13,00	12,00
330002	C2. Vanzari de bunuri si servicii	477,00		87,20	301,50	-55,10	143,40
3302	VENITURI DIN PRESTARI DE SERVICII SI ACTIVITATI	30,00		10,00	10,00	5,00	5,00

## BUGETUL LOCAL PE ANUL 2015

## SECTIUNEA DE FUNCTIONARE

Data : 01/09/2015 Tit:26 pag: 3 - mii lei-

Cod	Denumire indicator	Prevederi anuale		Prevederi trimestriale			
		Program 2015	din care credite bugetare destinate stingerii platilor restante	Trim I	Trim.II	Trim.III	Trim.IV
A	B	1=3+4+5+6	2	3	4	5	6
330208	Venituri din prestari de servicii	30,00		10,00	10,00	5,00	5,00
3402	VENITURI DIN TAXE ADMINISTRATIVE, ELIBERARI PERMISE	6,00		1,50	1,50	1,50	1,50
340202	Taxe extrajudiciare de timbru	6,00		1,50	1,50	1,50	1,50
3502	AMENZI, PENALITATI SI CONFISCARI	35,00		9,00	9,00	9,00	8,00
350201	Venituri din amenzi si alte sanctiuni aplicate potrivit dispozitiilor legale	35,00		9,00	9,00	9,00	8,00
35020102	Venituri din amenzi si alte sanctiuni aplicate de catre alte institutii de specialitate	35,00		9,00	9,00	9,00	8,00
3602	DIVERSE VENITURI	738,25		73,70	470,20	65,40	128,95
360206	Taxe speciale	21,00		6,00	6,00	8,00	1,00
360250	Alte venituri	717,25		67,70	464,20	57,40	127,95
3702	TRANSFERURI VOLUNTARE, ALTELE DECAT SUBVENTIILE	-332,25		-7,00	-189,20	-136,00	-0,05
370203	Varsaminte din sectiunea de functionare pentru finantarea sectiunii de dezvoltare a bugetului local	-332,25		-7,00	-189,20	-136,00	-0,05
420002	Subventii de la alte nivele ale administratiei publice	30,00		5,00			25,00
4202	SUBVENTII DE LA BUGETUL DE STAT	30,00		5,00			25,00
420234	Subventii pentru acordarea ajutorului pentru incalzirea locuintei cu lemne, carbuni, combustibil petrolieri	30,00		5,00			25,00
4802	VENITURI PROPRII	2.219,04		520,65	765,15	550,22	383,02

## BUGETUL LOCAL PE ANUL 2015

## SECTIUNEA DE FUNCTIONARE

Data : 01/09/2015 Tit:26 pag: 4 - mii lei-

Cod	Denumire indicator	Prevederi anuale		Prevederi trimestriale			
		Program 2015	din care credite bugetare destinate stingerii platilor restante	Trim I	Trim.II	Trim.III	Trim.IV
A	B	1=3+4+5+6	2	3	4	5	6
5002	TOTAL CHELTUIELI	3.147,00		881,70	900,00	865,52	499,78
01	CHELTUIELI CURENTE	3.147,00		881,70	900,00	865,52	499,78
10	TITLUL I CHELTUIELI DE PERSONAL	1.374,00		459,10	374,50	364,90	175,50
1001	Cheltuieli salariale in bani	1.096,78		365,73	300,75	292,10	138,20
100101	Salarii de baza	935,38		288,03	267,55	263,20	116,60
100105	Sporuri pentru conditii de munca	38,70		9,30	10,20	9,60	9,60
100106	Alte sporuri	13,30		3,80	4,90	4,60	
100110	Fond pentru posturi ocupate prin cumul	6,30		3,10	1,60	1,60	
100111	Fond aferent platii cu ora	9,60		3,50	5,00	1,10	
100112	Indemnizatii platite unor persoane din afara unitatii	47,00		11,50	11,50	12,00	12,00
100113	Indemnizatii de delegare	1,50		1,50			
100130	Alte drepturi salariale in bani	45,00		45,00			
1002	Cheltuieli salariale in natura	10,00		3,00	4,00		3,00
100205	Transportul la si de la locul de munca	10,00		3,00	4,00		3,00
1003	Contributii	267,22		90,37	69,75	72,80	34,30
100301	Contributii de asigurari sociale de stat	178,25		60,30	46,85	47,60	23,50
100302	Contributii de asigurari de somaj	7,57		2,92	1,75	2,20	0,70
100303	Contributii de asigurari sociale de sanatate	64,50		21,30	17,10	17,90	8,20
100304	Contributii de asigurari pentru accidente de munca si boli profesionale	3,95		1,55	0,90	1,40	0,10
100306	Contributii pentru concedii si indemnizatii	12,95		4,30	3,15	3,70	1,80

## BUGETUL LOCAL PE ANUL 2015

## SECTIUNEA DE FUNCTIONARE

Data : 01/09/2015 Tit:26 pag: 5 - mii lei-

Cod	Denumire indicator	Prevederi anuale		Prevederi trimestriale			
		Program 2015	din care credite bugetare destinate stingerii platilor restante	Trim I	Trim.II	Trim.III	Trim.IV
A	B	1=3+4+5+6	2	3	4	5	6
20	TITLUL II BUNURI SI SERVICII	1.396,00		332,60	376,50	450,62	236,28
2001	Bunuri si servicii	492,42		148,40	126,82	117,40	99,80
200101	Furnituri de birou	15,50		5,50	2,50	4,50	3,00
200102	Materiale pentru curatenie	8,91		3,50	0,91	3,50	1,00
200103	Incalzit, iluminat si forta motrica	258,25		90,00	64,25	48,00	56,00
200104	Apa, canal si salubritate	76,00		15,40	24,90	20,40	15,30
200105	Carburanti si lubrifianti	20,00		2,50	5,00	10,00	2,50
200108	Posta, telecomunicatii, radio, tv, internet	33,45		8,50	7,95	8,50	8,50
200109	Materiale si prestari de servicii cu caracter functional	38,24		11,40	8,84	11,00	7,00
200130	Alte bunuri si servicii pentru intretinere si functionare	42,07		11,60	12,47	11,50	6,50
2002	Reparatii curente	461,00		30,50	140,00	183,62	106,88
2005	Bunuri de natura obiectelor de inventar	93,50		29,50	23,50	40,50	
200530	Alte obiecte de inventar	93,50		29,50	23,50	40,50	
2006	Deplasari, detasari, transferari	21,70		9,70	4,80	4,10	3,10
200601	Deplasari interne, detasari, transferari	16,70		4,70	4,80	4,10	3,10
200602	Deplasari in strainatate	5,00		5,00			
2013	Pregatire profesionala	9,00			2,00	4,00	3,00
2014	Protectia muncii	5,00			1,00	2,00	2,00
2019	Contributii ale administratiei publice locale la realizarea unor lucrari si servicii de interes public local, in baza unor conventii sau contracte de asociere	20,00		20,00			



## BUGETUL LOCAL PE ANUL 2015

## SECTIUNEA DE FUNCTIONARE

Data : 01/09/2015 Tit:26 pag: 6 - mii lei-

Cod	Denumire indicator	Prevederi anuale		Prevederi trimestriale			
		Program 2015	din care credite bugetare destinate stingerii platilor restante	Trim I	Trim.II	Trim.III	Trim.IV
A	B	1=3+4+5+6	2	3	4	5	6
2030	Alte cheltuieli	293,38		94,50	78,38	99,00	21,50
203001	Reclama si publicitate	15,00		4,00	5,00	3,00	3,00
203030	Alte cheltuieli cu bunuri si servicii	278,38		90,50	73,38	96,00	18,50
50	TITLUL V FONDURI DE REZERVA	35,00					35,00
5004	Fond de rezerva bugetara la dispozitia autoritatilor locale	35,00					35,00
55	TITLUL VII ALTE TRANSFERURI	130,00		30,00	100,00		
5501	A. Transferuri interne	130,00		30,00	100,00		
550118	Alte transferuri curente interne	130,00		30,00	100,00		
57	TITLUL IX ASISTENTA SOCIALA	212,00		60,00	49,00	50,00	53,00
5702	Ajutoare sociale	212,00		60,00	49,00	50,00	53,00
570201	Ajutoare sociale in numerar	212,00		60,00	49,00	50,00	53,00
5102	AUTORITATI PUBLICE SI ACTIUNI EXTERNE	913,00		261,00	250,50	237,50	164,00
01	CHELTUELI CURENTE	913,00		261,00	250,50	237,50	164,00
10	TITLUL I CHELTUELI DE PERSONAL	535,00		181,50	124,00	114,00	115,50
1001	Cheltuieli salariale in bani	426,00		146,00	100,00	90,00	90,00
100101	Salarii de baza	300,00		80,00	80,00	70,00	70,00
100105	Sporuri pentru conditii de munca	32,50		8,00	8,50	8,00	8,00
100112	Indemnizatii platite unor persoane din afara unitatii	47,00		11,50	11,50	12,00	12,00
100113	Indemnizatii de delegare	1,50		1,50			
100130	Alte drepturi salariale in bani	45,00		45,00			
1003	Contributii	109,00		35,50	24,00	24,00	25,50
100301	Contributii de asigurari sociale de stat	74,00		24,00	16,00	16,00	18,00

## BUGETUL LOCAL PE ANUL 2015

## SECTIUNEA DE FUNCTIONARE

Data : 01/09/2015 Tit:26 pag: 7 - mii lei-

Cod	Denumire indicator	Prevederi anuale		Prevederi trimestriale			
		Program 2015	din care credite bugetare destinate stingerii platilor restante	Trim I	Trim.II	Trim.III	Trim.IV
A	B	1=3+4+5+6	2	3	4	5	6
100302	Contributii de asigurari de somaj	2,50		1,00	0,50	0,50	0,50
100303	Contributii de asigurari sociale de sanatate	26,50		8,50	6,00	6,00	6,00
100304	Contributii de asigurari pentru accidente de munca si boli profesionale	1,50		0,50	0,50	0,50	
100306	Contributii pentru concedii si indemnizatii	4,50		1,50	1,00	1,00	1,00
20	TITLUL II BUNURI SI SERVICII	378,00		79,50	126,50	123,50	48,50
2001	Bunuri si servicii	152,00		47,50	35,50	40,50	28,50
200101	Furnituri de birou	10,00		3,00	2,00	3,00	2,00
200102	Materiale pentru curatenie	2,00		1,00		1,00	
200103	Incalzit, iluminat si forta motrica	30,00		15,00	5,00	3,00	7,00
200104	Apa, canal si salubritate	5,00				5,00	
200105	Carburanti si lubrifianti	10,00		2,50	2,50	2,50	2,50
200108	Posta, telecomunicatii, radio, tv, internet	24,00		6,00	6,00	6,00	6,00
200109	Materiale si prestari de servicii cu caracter functional	34,00		10,00	8,00	10,00	6,00
200130	Alte bunuri si servicii pentru intretinere si functionare	37,00		10,00	12,00	10,00	5,00
2002	Reparatii curente	65,00			50,00	10,00	5,00
2005	Bunuri de natura obiectelor de inventar	25,00		5,00	20,00		
200530	Alte obiecte de inventar	25,00		5,00	20,00		
2006	Deplasari, detasari, transferari	15,00		8,00	3,00	2,00	2,00
200601	Deplasari interne, detasari, transferari	10,00		3,00	3,00	2,00	2,00

## BUGETUL LOCAL PE ANUL 2015

## SECTIUNEA DE FUNCTIONARE

Data : 01/09/2015 Tit:26 pag: 8 - mii lei-

Cod	Denumire indicator	Prevederi anuale		Prevederi trimestriale			
		Program 2015	din care credite bugetare destinate stingerii platilor restante	Trim I	Trim.II	Trim.III	Trim.IV
A	B	1=3+4+5+6	2	3	4	5	6
200602	Deplasari in strainatate	5,00		5,00			
2013	Pregatire profesionala	8,00			2,00	3,00	3,00
2014	Protectia muncii	5,00			1,00	2,00	2,00
2030	Alte cheltuieli	108,00		19,00	15,00	66,00	8,00
203001	Reclama si publicitate	15,00		4,00	5,00	3,00	3,00
203030	Alte cheltuieli cu bunuri si servicii	93,00		15,00	10,00	63,00	5,00
5402	ALTE SERVICII PUBLICE GENERALE	35,00					35,00
01	CHELTUIELI CURENTE	35,00					35,00
50	TITLUL V FONDURI DE REZERVA	35,00					35,00
5004	Fond de rezerva bugetara la dispozitia autoritatilor locale	35,00					35,00
6102	ORDINE PUBLICA SI SIGURANTA NATIONALA	5,00		2,50	2,50		
01	CHELTUIELI CURENTE	5,00		2,50	2,50		
20	TITLUL II BUNURI SI SERVICII	5,00		2,50	2,50		
2005	Bunuri de natura obiectelor de inventar	5,00		2,50	2,50		
200530	Alte obiecte de inventar	5,00		2,50	2,50		
6502	INVATAMANT	814,00		270,90	259,90	239,90	43,30
01	CHELTUIELI CURENTE	814,00		270,90	259,90	239,90	43,30
10	TITLUL I CHELTUIELI DE PERSONAL	647,00		225,50	204,50	192,50	24,50
1001	Cheltuieli salariale in bani	521,88		180,23	163,15	158,50	20,00
100101	Salarii de baza	491,68		169,83	151,25	150,90	19,70
100105	Sporuri pentru conditii de munca	1,00			0,40	0,30	0,30
100106	Alte sporuri	13,30		3,80	4,90	4,60	
100110	Fond pentru posturi ocupate prin cumul	6,30		3,10	1,60	1,60	
100111	Fond aferent platii cu ora	9,60		3,50	5,00	1,10	

## BUGETUL LOCAL PE ANUL 2015

## SECTIUNEA DE FUNCTIONARE

Data : 01/09/2015 Tit:26 pag: 9 - mii lei-

Cod	Denumire indicator	Prevederi anuale		Prevederi trimestriale			
		Program 2015	din care credite bugetare destinate stingerii platilor restante	Trim I	Trim.II	Trim.III	Trim.IV
A	B	1=3+4+5+6	2	3	4	5	6
1002	Cheltuieli salariale in natura	10,00		3,00	4,00		3,00
100205	Transportul la si de la locul de munca	10,00		3,00	4,00		3,00
1003	Contributii	115,12		42,27	37,35	34,00	1,50
100301	Contributii de asigurari sociale de stat	79,05		29,20	25,35	23,50	1,00
100302	Contributii de asigurari de somaj	3,07		1,22	1,05	0,80	
100303	Contributii de asigurari sociale de sanatate	26,60		9,50	8,80	7,80	0,50
100304	Contributii de asigurari pentru accidente de munca si boli profesionale	1,25		0,55	0,30	0,40	
100306	Contributii pentru concedii si indemnizatii	5,15		1,80	1,85	1,50	
20	TITLUL II BUNURI SI SERVICII	155,00		41,40	51,40	47,40	14,80
2001	Bunuri si servicii	81,42		22,90	24,82	23,90	9,80
200101	Furnituri de birou	4,50		2,00	0,50	1,00	1,00
200102	Materiale pentru curatenie	4,91		1,50	0,91	1,50	1,00
200103	Incalzit, iluminat si forta motricea	48,25		15,00	19,25	10,00	4,00
200104	Apa, canal si salubritate	1,00		0,40	-0,10	0,40	0,30
200105	Carburanti si lubrifianti	10,00			2,50	7,50	
200108	Posta, telecomunicatii, radio, tv, internet	5,45		1,50	0,95	1,50	1,50
200109	Materiale si prestari de servicii cu caracter functional	4,24		1,40	0,84	1,00	1,00
200130	Alte bunuri si servicii pentru intretinere si functionare	3,07		1,10	-0,03	1,00	1,00

## BUGETUL LOCAL PE ANUL 2015

## SECTIUNEA DE FUNCTIONARE

Data : 01/09/2015 Tit:26 pag: 10 - mii lei-

Cod	Denumire indicator	Prevederi anuale		Prevederi trimestriale			
		Program 2015	din care credite bugetare destinate stingerii platilor restante	Trim I	Trim.II	Trim.III	Trim.IV
A	B	1=3+4+5+6	2	3	4	5	6
2002	Reparatii curente	40,00		10,00	20,00	10,00	
2005	Bunuri de natura obiectelor de inventar			0,50	-0,50		
200530	Alte obiecte de inventar			0,50	-0,50		
2006	Deplasari, detasari, transferari	3,20		0,50	0,70	1,50	0,50
200601	Deplasari interne, detasari, transferari	3,20		0,50	0,70	1,50	0,50
2013	Pregatire profesionala	1,00				1,00	
2030	Alte cheltuieli	29,38		7,50	6,38	11,00	4,50
203030	Alte cheltuieli cu bunuri si servicii	29,38		7,50	6,38	11,00	4,50
57	TITLUL IX ASISTENTA SOCIALA	12,00		4,00	4,00		4,00
5702	Ajutoare sociale	12,00		4,00	4,00		4,00
570201	Ajutoare sociale in numerar	12,00		4,00	4,00		4,00
6602	SANATATE	100,00		21,50	24,50	40,50	13,50
01	CHELTUIELI CURENTE	100,00		21,50	24,50	40,50	13,50
20	TITLUL II BUNURI SI SERVICII	100,00		21,50	24,50	40,50	13,50
2001	Bunuri si servicii	59,00		18,00	21,50	8,00	11,50
200101	Furnituri de birou	1,00		0,50		0,50	
200102	Materiale pentru curatenie	2,00		1,00		1,00	
200103	Incalzit, iluminat si forta motrica	40,00		15,00	10,00	5,00	10,00
200104	Apa, canal si salubritate	10,00			10,00		
200108	Posta, telecomunicatii, radio, tv, internet	4,00		1,00	1,00	1,00	1,00
200130	Alte bunuri si servicii pentru intretinere si functionare	2,00		0,50	0,50	0,50	0,50
2002	Reparatii curente	1,00		0,50		0,50	
2005	Bunuri de natura obiectelor de inventar	32,00		1,00	1,00	30,00	

## BUGETUL LOCAL PE ANUL 2015

## SECTIUNEA DE FUNCTIONARE

Data : 01/09/2015 Tit:26 pag: 11 - mii lei-

Cod	Denumire indicator	Prevederi anuale		Prevederi trimestriale			
		Program 2015	din care credite bugetare destinate stingerii platilor restante	Trim I	Trim.II	Trim.III	Trim.IV
A	B	1=3+4+5+6	2	3	4	5	6
200530	Alte obiecte de inventar	32,00		1,00	1,00	30,00	
2030	Alte cheltuieli	8,00		2,00	2,00	2,00	2,00
203030	Alte cheltuieli cu bunuri si servicii	8,00		2,00	2,00	2,00	2,00
6702	CULTURA, RECREERE SI RELIGIE	200,00		37,30	140,20	15,90	6,60
01	CHELTUIELI CURENTE	200,00		37,30	140,20	15,90	6,60
10	TITLUL I CHELTUIELI DE PERSONAL	20,00		5,60	4,60	5,30	4,50
1001	Cheltuieli salariale in bani	15,40		4,10	3,60	4,10	3,60
100101	Salarii de baza	13,00		3,50	3,00	3,50	3,00
100105	Sporuri pentru conditii de munca	2,40		0,60	0,60	0,60	0,60
1003	Contributii	4,60		1,50	1,00	1,20	0,90
100301	Contributii de asigurari sociale de stat	3,00		0,80	0,70	0,80	0,70
100302	Contributii de asigurari de somaj	0,20		0,10		0,10	
100303	Contributii de asigurari sociale de sanatate	1,00		0,30	0,30	0,20	0,20
100304	Contributii de asigurari pentru accidente de munca si boli profesionale	0,10		0,10			
100306	Contributii pentru concedii si indemnizatii	0,30		0,20		0,10	
20	TITLUL II BUNURI SI SERVICII	50,00		1,70	35,60	10,60	2,10
2005	Bunuri de natura obiectelor de inventar	1,50		0,50	0,50	0,50	
200530	Alte obiecte de inventar	1,50		0,50	0,50	0,50	
2006	Deplasari, detasari, transferari	0,50		0,20	0,10	0,10	0,10
200601	Deplasari interne, detasari, transferari	0,50		0,20	0,10	0,10	0,10
2030	Alte cheltuieli	48,00		1,00	35,00	10,00	2,00

## BUGETUL LOCAL PE ANUL 2015

## SECTIUNEA DE FUNCTIONARE

Data : 01/09/2015 Tit:26 pag: 12 - mii lei-

Cod	Denumire indicator	Prevederi anuale		Prevederi trimestriale			
		Program 2015	din care credite bugetare destinate stingerii platilor restante	Trim I	Trim.II	Trim.III	Trim.IV
A	B	1=3+4+5+6	2	3	4	5	6
203030	Alte cheltuieli cu bunuri si servicii	48,00		1,00	35,00	10,00	2,00
55	TITLUL VII ALTE TRANSFERURI	130,00		30,00	100,00		
5501	A. Transferuri interne	130,00		30,00	100,00		
550118	Alte transferuri curente interne	130,00		30,00	100,00		
6802	ASIGURARI SI ASISTENTA SOCIALA	375,00		103,50	87,40	103,60	80,50
01	CHELTUIELI CURENTE	375,00		103,50	87,40	103,60	80,50
10	TITLUL I CHELTUIELI DE PERSONAL	172,00		46,50	41,40	53,10	31,00
1001	Cheltuieli salariale in bani	133,50		35,40	34,00	39,50	24,60
100101	Salarii de baza	130,70		34,70	33,30	38,80	23,90
100105	Sporuri pentru conditii de munca	2,80		0,70	0,70	0,70	0,70
1003	Contributii	38,50		11,10	7,40	13,60	6,40
100301	Contributii de asigurari sociale de stat	22,20		6,30	4,80	7,30	3,80
100302	Contributii de asigurari de somaj	1,80		0,60	0,20	0,80	0,20
100303	Contributii de asigurari sociale de sanatate	10,40		3,00	2,00	3,90	1,50
100304	Contributii de asigurari pentru accidente de munca si boli profesionale	1,10		0,40	0,10	0,50	0,10
100306	Contributii pentru concedii si indemnizatii	3,00		0,80	0,30	1,10	0,80
20	TITLUL II BUNURI SI SERVICII	3,00		1,00	1,00	0,50	0,50
2006	Deplasari, detasari, transferari	3,00		1,00	1,00	0,50	0,50
200601	Deplasari interne, detasari, transferari	3,00		1,00	1,00	0,50	0,50
57	TITLUL IX ASISTENTA SOCIALA	200,00		56,00	45,00	50,00	49,00
5702	Ajutoare sociale	200,00		56,00	45,00	50,00	49,00

## BUGETUL LOCAL PE ANUL 2015

## SECTIUNEA DE FUNCTIONARE

Data : 01/09/2015 Tit:26 pag: 13 - mii lei-

Cod	Denumire indicator	Prevederi anuale		Prevederi trimestriale			
		Program 2015	din care credite bugetare destinate stingerii platilor restante	Trim I	Trim.II	Trim.III	Trim.IV
A	B	1=3+4+5+6	2	3	4	5	6
570201	Ajutoare sociale in numerar	200,00		56,00	45,00	50,00	49,00
7002	LOCUINTE, SERVICII SI DEZVOLTARE	200,00		50,00	65,00	45,00	40,00
01	CHELTUIELI CURENTE	200,00		50,00	65,00	45,00	40,00
20	TITLUL II BUNURI SI SERVICII	200,00		50,00	65,00	45,00	40,00
2001	Bunuri si servicii	140,00		45,00	30,00	30,00	35,00
200103	Incalzit, iluminat si forta motrica	140,00		45,00	30,00	30,00	35,00
2002	Reparatii curente	30,00			20,00	10,00	
2030	Alte cheltuieli	30,00		5,00	15,00	5,00	5,00
203030	Alte cheltuieli cu bunuri si servicii	30,00		5,00	15,00	5,00	5,00
7402	PROTECTIA MEDIULUI	100,00		45,00	20,00	20,00	15,00
01	CHELTUIELI CURENTE	100,00		45,00	20,00	20,00	15,00
20	TITLUL II BUNURI SI SERVICII	100,00		45,00	20,00	20,00	15,00
2001	Bunuri si servicii	60,00		15,00	15,00	15,00	15,00
200104	Apa, canal si salubritate	60,00		15,00	15,00	15,00	15,00
2019	Contributii ale administratiei publice locale la realizarea unor lucrari si servicii de interes public local, in baza unor conventii sau contracte de asociere	20,00		20,00			
2030	Alte cheltuieli	20,00		10,00	5,00	5,00	
203030	Alte cheltuieli cu bunuri si servicii	20,00		10,00	5,00	5,00	
8402	TRANSPORTURI	405,00		90,00	50,00	163,12	101,88
01	CHELTUIELI CURENTE	405,00		90,00	50,00	163,12	101,88
20	TITLUL II BUNURI SI SERVICII	405,00		90,00	50,00	163,12	101,88
2002	Reparatii curente	325,00		20,00	50,00	153,12	101,88
2005	Bunuri de natura obiectelor de inventar	30,00		20,00		10,00	



## BUGETUL LOCAL PE ANUL 2015

## SECTIUNEA DE FUNCTIONARE

Data : 01/09/2015 Tit:26 pag: 14 - mii lei-

Cod	Denumire indicator	Prevederi anuale		Prevederi trimestriale			
		Program 2015	din care credite bugetare destinate stingerii platilor restante	Trim I	Trim.II	Trim.III	Trim.IV
A	B	1=3+4+5+6	2	3	4	5	6
200530	Alte obiecte de inventar	30,00		20,00		10,00	
2030	Alte cheltuieli	50,00		50,00			
203030	Alte cheltuieli cu bunuri si servicii	50,00		50,00			
9902	EXCEDENT/DEFICIT						
	EXCEDENT/DEFICIT						
990296	Excedentul/Deficitul sectiunii de functionare						

## BUGETUL LOCAL PE ANUL 2015

## SECTIUNEA DE FUNCTIONARE

Data : 01/09/2015 Tit:26 pag: 1 - mii lei-

Cod	Denumire indicator	Prevederi anuale		Prevederi trimestriale			
		Program 2015	din care credite bugetare destinate stingerii platilor restante	Trim I	Trim.II	Trim.III	Trim.IV
A	B	1=3+4+5+6	2	3	4	5	6
000110	TOTAL VENITURI-VENITURI	35,00		35,00			
000210	I. VENITURI CURENTE	-30,00				-30,00	
290010	C. Venituri nefiscale	-30,00				-30,00	
330010	C2. Vanzari de bunuri si servicii	-30,00				-30,00	
3710	TRANSFERURI VOLUNTARE, ALTELE DECAT SUBVENTIILE	-30,00				-30,00	
371003	Varsaminte din sectiunea de functionare pentru finantarea sectiunii de dezvoltare a bugetului local	-30,00				-30,00	
410010	IV. Subventii	65,00		35,00		30,00	
420002	Subventii de la alte nivele ale administratiei publice	30,00		5,00			25,00
4210	SUBVENTII DE LA BUGETUL DE STAT	65,00		35,00		30,00	
421043	Sume primite de institutiile publice si activitatile finantate integral sau partial din venituri proprii in cadrul programelor FEAGA implementate de APIA	65,00		35,00		30,00	
5010	VENITURI PROPRII SI SUBVENTII	35,00		35,00			
01	CHELTUIELI CURENTE	35,00		35,00			
20	TITLUL II BUNURI SI SERVICII	35,00		35,00			
2030	Alte cheltuieli	35,00		35,00			
203030	Alte cheltuieli cu bunuri si servicii	35,00		35,00			
8310	AGRICULTURA, SILVICULTURA, SI VANATOARE	35,00		35,00			
01	CHELTUIELI CURENTE	35,00		35,00			

## BUGETUL LOCAL PE ANUL 2015

## SECTIUNEA DE FUNCTIONARE

Data : 01/09/2015 Tit:26 pag: 2 - mii lei-

Cod	Denumire indicator	Prevederi anuale		Prevederi trimestriale			
		Program 2015	din care credite bugetare destinate stingerii platilor restante	Trim I	Trim.II	Trim.III	Trim.IV
A	B	1=3+4+5+6	2	3	4	5	6
20	TITLUL II BUNURI SI SERVICII	35,00		35,00			
2030	Alte cheltuieli	35,00		35,00			
203030	Alte cheltuieli cu bunuri si servicii	35,00		35,00			
9910	EXCEDENT/DEFICIT						
991096	Excedentul/Deficitul sectiunii de functionare						

## BUGETUL LOCAL PE ANUL 2015

## SECTIUNEA DE DEZVOLTARE

Data : 01/09/2015 Tit:26 pag: 1 - mii lei-

Cod	Denumire indicator	Prevederi anuale		Prevederi trimestriale			
		Program 2015	din care credite bugetare destinate stingerii platilor restante	Trim I	Trim.II	Trim.III	Trim.IV
A	B	1=3+4+5+6	2	3	4	5	6
000102	TOTAL VENITURI-BUGET LOCAL	332,25		7,00	189,20	136,00	0,05
000202	I. VENITURI CURENTE	332,25		7,00	189,20	136,00	0,05
290002	C. Venituri nefiscale	332,25		7,00	189,20	136,00	0,05
330002	C2. Vanzari de bunuri si servicii	332,25		7,00	189,20	136,00	0,05
3702	TRANSFERURI VOLUNTARE, ALTELE DECAT SUBVENTIILE	332,25		7,00	189,20	136,00	0,05
370204	Varsaminte din sectiunea de functionare	332,25		7,00	189,20	136,00	0,05
5002	TOTAL CHELTUIELI	1.327,20		7,00	244,20	421,00	655,00
70	CHELTUIELI DE CAPITAL	1.327,20		7,00	244,20	421,00	655,00
71	TITLUL XIII ACTIVE NEFINANCIARE	1.326,20		6,00	244,20	421,00	655,00
7101	Active fixe	1.326,20		6,00	244,20	421,00	655,00
710101	Constructii	881,00		1,00	50,00	200,00	630,00
710103	Mobilier, aparatura birotica si alte active corporale	5,00			5,00		
710130	Alte active fixe	440,20		5,00	189,20	221,00	25,00
72	TITLUL XIV ACTIVE FINANCIARE	1,00		1,00			
7201	Active financiare	1,00		1,00			
720101	Participare la capitalul social al societatilor comerciale	1,00		1,00			
5102	AUTORITATI PUBLICE SI ACTIUNI EXTERNE	412,00		6,00	5,00	151,00	250,00
70	CHELTUIELI DE CAPITAL	412,00		6,00	5,00	151,00	250,00
71	TITLUL XIII ACTIVE NEFINANCIARE	411,00		5,00	5,00	151,00	250,00
7101	Active fixe	411,00		5,00	5,00	151,00	250,00
710101	Constructii	350,00				100,00	250,00
710130	Alte active fixe	61,00		5,00	5,00	51,00	

## BUGETUL LOCAL PE ANUL 2015

## SECTIUNEA DE DEZVOLTARE

Data : 01/09/2015 Tit:26 pag: 2 - mii lei-

Cod	Denumire indicator	Prevederi anuale		Prevederi trimestriale			
		Program 2015	din care credite bugetare destinate stingerii platilor restante	Trim I	Trim.II	Trim.III	Trim.IV
A	B	1=3+4+5+6	2	3	4	5	6
72	TITLUL XIV ACTIVE FINANCIARE	1,00		1,00			
7201	Active financiare	1,00		1,00			
720101	Participare la capitalul social al societatilor comerciale	1,00		1,00			
6102	ORDINE PUBLICA SI SIGURANTA NATIONALA	5,00			5,00		
70	CHELTUIELI DE CAPITAL	5,00			5,00		
71	TITLUL XIII ACTIVE NEFINANCIARE	5,00			5,00		
7101	Active fixe	5,00			5,00		
710103	Mobilier, aparatura birotica si alte active corporale	5,00			5,00		
6502	INVATAMANT	50,00			50,00		
70	CHELTUIELI DE CAPITAL	50,00			50,00		
71	TITLUL XIII ACTIVE NEFINANCIARE	50,00			50,00		
7101	Active fixe	50,00			50,00		
710101	Constructii	50,00			50,00		
6602	SANATATE	35,00				35,00	
70	CHELTUIELI DE CAPITAL	35,00				35,00	
71	TITLUL XIII ACTIVE NEFINANCIARE	35,00				35,00	
7101	Active fixe	35,00				35,00	
710101	Constructii	35,00				35,00	
6702	CULTURA, RECREERE SI RELIGIE	30,00				30,00	
70	CHELTUIELI DE CAPITAL	30,00				30,00	
71	TITLUL XIII ACTIVE NEFINANCIARE	30,00				30,00	
7101	Active fixe	30,00				30,00	
710130	Alte active fixe	30,00				30,00	

## BUGETUL LOCAL PE ANUL 2015

## SECTIUNEA DE DEZVOLTARE

Data : 01/09/2015 Tit:26 pag: 3 - mii lei-

Cod	Denumire indicator	Prevederi anuale		Prevederi trimestriale			
		Program 2015	din care credite bugetare destinate stingerii platilor restante	Trim I	Trim.II	Trim.III	Trim.IV
A	B	1=3+4+5+6	2	3	4	5	6
7002	LOCUINTE, SERVICII SI DEZVOLTARE	46,00		1,00	20,00	25,00	
70	CHELTUIELI DE CAPITAL	46,00		1,00	20,00	25,00	
71	TITLUL XIII ACTIVE NEFINANCIARE	46,00		1,00	20,00	25,00	
7101	Active fixe	46,00		1,00	20,00	25,00	
710101	Constructii	1,00		1,00			
710130	Alte active fixe	45,00			20,00	25,00	
7402	PROTECTIA MEDIULUI	359,20			134,20		225,00
70	CHELTUIELI DE CAPITAL	359,20			134,20		225,00
71	TITLUL XIII ACTIVE NEFINANCIARE	359,20			134,20		225,00
7101	Active fixe	359,20			134,20		225,00
710101	Constructii	200,00					200,00
710130	Alte active fixe	159,20			134,20		25,00
8402	TRANSPORTURI	390,00			30,00	180,00	180,00
70	CHELTUIELI DE CAPITAL	390,00			30,00	180,00	180,00
71	TITLUL XIII ACTIVE NEFINANCIARE	390,00			30,00	180,00	180,00
7101	Active fixe	390,00			30,00	180,00	180,00
710101	Constructii	245,00				65,00	180,00
710130	Alte active fixe	145,00			30,00	115,00	
9902	EXCEDENT/DEFICIT						
	EXCEDENT/DEFICIT	-994,95			-55,00	-285,00	-654,95
990297	Excedentul/Deficitul sectiunii de dezvoltare	-994,95			-55,00	-285,00	-654,95

## BUGETUL LOCAL PE ANUL 2015

## SECTIUNEA DE DEZVOLTARE

Data : 01/09/2015 Tit:26 pag: 1 - mii lei-

Cod	Denumire indicator	Prevederi anuale		Prevederi trimestriale			
		Program 2015	din care credite bugetare destinate stingerii platilor restante	Trim I	Trim.II	Trim.III	Trim.IV
A	B	1=3+4+5+6	2	3	4	5	6
000110	TOTAL VENITURI-VENITURI	30,00				30,00	
000210	I. VENITURI CURENTE	30,00				30,00	
290010	C. Venituri nefiscale	30,00				30,00	
330010	C2. Vanzari de bunuri si servicii	30,00				30,00	
3710	TRANSFERURI VOLUNTARE, ALTELE DECAT SUBVENTIILE	30,00				30,00	
371004	Varsaminte din sectiunea de functionare	30,00				30,00	
5010	VENITURI PROPRII SI SUBVENTII	258,99				258,99	
70	CHELTUIELI DE CAPITAL	258,99				258,99	
71	TITLUL XIII ACTIVE NEFINANCIARE	258,99				258,99	
7101	Active fixe	258,99				258,99	
710102	Masini, echipamente si mijloace de transport	258,99				258,99	
8310	AGRICULTURA, SILVICULTURA, SI VANATOARE	258,99				258,99	
70	CHELTUIELI DE CAPITAL	258,99				258,99	
71	TITLUL XIII ACTIVE NEFINANCIARE	258,99				258,99	
7101	Active fixe	258,99				258,99	
710102	Masini, echipamente si mijloace de transport	258,99				258,99	
9910	EXCEDENT-DEFICIT	-228,99				-228,99	
991097	Excedentul/Deficitul sectiunii de dezvoltare	-228,99				-228,99	