

ROMÂNIA  
Comuna Capreni, Judetul Gorj  
C.U.I. 4898800  
Tel./ fax 0253282096  
Nr. 3909 din 31.07.2015



Catre,  
D.G.F.P. Gorj

Va inaintam alaturat bilantul contabil la data de 30.06.2015 .

Raspundem si certificam realitatea si legalitatea datelor transmise .

Cu stima,

31.07.2015

PRIMAR,  
CATANOIU EMIL



INSPECTOR,  
VIERU STEFAN VALERIU

A handwritten signature in black ink, corresponding to the name 'VIERU STEFAN VALERIU'.

## DECLARATIE

Subsemnatii Catanoiu Emil, primar la Primaria Comunei Capreni, in calitate de ordonator principal de credite respectiv Vieru Stefan Valeriu, inspector cu atributii financiar contabile, declaram ca la data de 30.06.2015 Comuna Capreni nu figureaza cu datorii contingente

Ordonator principal de credite ,  
Catanoiu Emil



Inspector ,  
Vieru Stefan Valeriu



ROMANIA  
JUDETUL GORJ  
COMUNA CAPRENI  
CUI 4898800

## RAPORT

asupra sistemului de control intern/managerial la data de 30 iunie 2015

În temeiul prevederilor art. 4 alin. (3) din Ordonanța Guvernului nr.119/1999 privind controlul intern și controlul financiar preventiv, republicată, cu modificările și completările ulterioare, subsemnatul, Catanoiu Emil, în calitate de primar declar că Comuna Capreni dispune de un sistem de control intern/managerial a cărui concepere și aplicare permit conducerii Comunei Capreni și Consiliului Local Capreni să furnizeze o asigurare rezonabilă că fondurile publice alocate în scopul îndeplinirii obiectivelor generale și specifice au fost utilizate în condiții de legalitate, regularitate, eficacitate, eficiență și economicitate.

Această declarație se întemeiază pe o apreciere realistă, corectă, completă și demnă de încredere asupra sistemului de control intern/managerial al entității, formulată în baza autoevaluării acestuia.


Sistemul de control intern/managerial cuprinde mecanisme de autocontrol, iar aplicarea măsurilor vizând creșterea eficacității acestuia are la bază evaluarea riscurilor.

Precizez că declarațiile cuprinse în prezentul raport sunt formulate prin asumarea responsabilității manageriale și au drept temei datele, informațiile și constatările consemnate în documentația aferentă autoevaluării sistemului de control intern/managerial, deținută în cadrul Comunei Capreni, precum și în rapoartele de audit intern și extern.

Prezentul raport s-a elaborat în conformitate cu Instrucțiunile privind întocmirea, aprobarea și prezentarea raportului asupra sistemului de control intern/managerial, prevăzute în anexa nr. 4 la Ordinul ministrului finanțelor publice nr. 946/2005 pentru aprobarea Codului controlului intern cuprinzând standardele de management/control intern la entitățile publice și pentru dezvoltarea sistemelor de control intern/managerial, cu modificările și completările ulterioare.

Pe baza rezultatelor autoevaluării, apreciez că, la data de 30 iunie 2015, sistemul de control intern/managerial al Comunei Capreni este partial conform cu standardele cuprinse în Codul controlului intern/managerial, cuprinzând standardele de control intern/managerial la entitățile publice.

PRIMAR  
Catanoiu Emil



RAPORT EXPLICATIV  
pozitii bilantiere trim. II 2015

La 31.12.2014, datele cuprinse in bilant pe coduri de indicatori reprezinta :

- cod 01003 : - valoare active fixe necorporale (soft contabilitate).
- cod 01004 : - valoarea actualizata neta a activelor fixe (instalatii tehnice, mijloace de transport, mobilier etc.) rezultata in urma reevaluarii patrimoniale din care s-a dedus amortizarea..
- cod 01005 : - valoarea actualizata neta a activelor fixe (cladiri si terenuri) rezultata in urma reevaluarii patrimoniale din care s-a dedus amortizarea
- cod 01007 : - valoarea actualizata neta a partilor sociale detinute de Comuna Capreni la ADI Salubris Capreni , Nicapsal Salubris Capreni, GAL Amaradia respectiv la ADIS Gorj ;
- cod 01008 : - valoarea actiunilor detinute de UAT la diverse asociatii intercomunitare de utilitati publice
- cod 01019 : - valoarea stocurilor de materiale existente in magazia unitatii conform fiselor de magazie precum si a obiectelor de inventar in folosinta.
- cod 01021 : -reprezinta clienti persoane fizice de incasat la distributie apa respectiv debitori taxa salubrizare ;
- cod 01024 : - valoarea creantelor de incasat la 30.06.2015 ;
- cod 01033 : - disponibilul existent in trezorerie (conf. bugetelor ) .
- cod 01035 : - disponibilul existent in cont la banci reprezentand garantie gestionari si dobanda cont garantie gestionari (466 lei) .
- cod 01055 : -provizioane necurente reprezentand valoarea drepturilor salariale conf. hotararilor judecatoresti;
- cod 01060 : - cv. sume neachitate la furnizori respectiv sume datorate creditorilor dupa cum urmeaza :
  - furnizori
  - 8.297 lei ;
- cod 01062 : -cv. imp. salarii aferent si contributi salariilor lunii iunie platite in luna iulie 2015.
- cod 01072 : -cv. salarii luna iunie platite in luna iulie 2015.
- cod 01075 : -provizioane curente reprezentand valoarea drepturilor salariale conf. hotararilor judecatoresti;

**La contul de rezultat patrimonial datele pe coduri de indicatori reprezinta :**

- cod 02002 - totalul veniturilor bugetului local
- cod 02004 - total sume din subventii de la alte bugete (ajutor incalzire si FEGA) ;
- cod 02005 - provizioane anulate aferente Hot. Jud. platite
- cod 02008 - cheltuielile de personal ;
- cod 02009 - transferuri reprezentand ajutoare sociale incalzire OG 107 alte ajutoare sociale;
- cod 02010 - cheltuielile cu bunuri si servicii ;
- cod 02011 - amortizarea mijloace fixe cuprinisa pe cheltuieli efective in contul de executie la cap. 51.02.70 ;

Alte precizari :

- diferenta dintre rd.2 din contul de rezultat patrimonial si col. 5 din contul de executie al veniturilor bugetului local in suma de 3.439 lei reprezinta soldul contului 4111 aferent prestari servicii apa in suma de -8.035 lei trecut pe drepturi constatate si soldul contului 4611 aferent taxei de salubritate in suma de 11.474 lei trecut pe drepturi constatate intrucat taxele speciale si prestarile de servicii nu pot sa prezinte sold pe coloana 8 din contul de executie)

- suma de 466 lei din fluxul de trezorerie reprezinta garantie gestionara 442 lei si 24 lei dobanda la garantie.

- s-a efectuat reevaluarea activelor fixe conform OMFP 3471/2008 si s-au inregistrat noile valori in evidenta contabila la 31.12. 2012 urmand ca in cursul anului 2015 sa se efectueze reevaluarea la 31.12.2014;

- la contul 117, rulajul in suma de 146.811 reprezinta :

- preluarea soldului contului 121 la inceputul anului : 144.018 lei ;

- reglare prin stornare pe debitul contului a sumei de 2.793 lei reprezentand deplasari invatamant inregistrate la 31.12.2014 de catre Scoala Capreni care nu au fost aprobate de Consiliul Local Capreni ;

- inregistrare contributii CM recalculate aferente anului 2014 - 41 lei .

PRIMAR,  
CATANOIU EMIL



INSPECTOR,  
VIERU STEFAN VALERIU

A handwritten signature in black ink, corresponding to the name 'VIERU STEFAN VALERIU' listed above it.

ROMANIA  
JUDETUL GORJ  
PRIMARIA COMUNEI CAPRENI  
CF 4898800

POLITICI CONTABILE ADOPTATE LA INTOCMIREA  
SITUATIEI FINANCIARE PENTRU TRIMESTRUL II - 2015  
LA NIVELUL COMUNEI CAPRENI

Situatiile financiare au fost intocmite in conformitate cu prevederile Legii 82/1991, republicata si cu reglementarile contabile simplificate armonizate cu directivele europene aprobate prin OMFP 616/2006, ordinul nr.3647/2008 si a ordinului 629/2009.

Situatiile financiare au fost intocmite in moneda nationala – lei.

Principiile si politicile contabile reglementate de legislatia in vigoare au fost respectate in organizarea contabilitatii Comunei Capreni dupa cum urmeaza :

- ***principiul continuitatii activitatii*** – Primaria Comunei Capreni ca institutia publica isi continua in mod normal functionarea, într-un viitor previzibil si in strasa legatura cu activitatea anterioara, fără a intra în imposibilitatea continuării activității sau fără reducerea semnificativă a acesteia.

- ***principiul permanentei metodelor*** - Metodele de evaluare contabila sunt aplicate in mod consecvent de la un exercitiu financiar la altul. La nivelul Primariei comunei Capreni ,ca ordonator principal de credite ,se regaseste continuitatea aplicarii regulilor si normelor privind evaluarea, inregistrarea in contabilitate si prezentarea elementelor patrimoniale si a rezultatelor, asigurand comparabilitatea in timp a informatiilor contabile. Metodele de evaluare și amortizare sunt aplicate consecvent de la un exercițiu la altul.

- ***principiul prudentei*** - Evaluarea este facuta tinandu-se cont de toate angajamentele aparute in cursul exercitiului financiar curent sau al unui exercitiu precedent. Nu exista cazuri de supraevaluare a elementelor de activ si a veniturilor, respectiv subevaluarea elementelor de pasiv si a cheltuielilor, tinand cont de deprecierea, riscurile si pierderile posibile, generate de desfasurarea activitatii exercitiului curent sau anterior. La inchiderea exercitiului economico-financiar se contabilizeaza datoriile si pierderile posibile ( probabile ) si nu se contabilizeaza activele si profitul probabil. În vederea evitarii intrarii in incapacitate de plata se au in vedere următoarele aspecte:

- se iau în considerare numai veniturile recunoscute până la data încheierii exercițiului financiar;
- nu se supraestimeaza elementele de activ și cheltuielile și nu se subestimeaza elementele de pasiv și veniturile;

- se ține cont de toate datoriile apărute în cursul exercițiului economico-financiar curent sau al unui exercițiu precedent, chiar dacă acestea devin evidente numai între data bilanțului și data întocmirii acestuia;
- se ține seama de toate datoriile previzibile și de pierderile potențiale care au luat naștere în cursul exercițiului financiar încheiat sau pe parcursul unui exercițiu anterior, chiar dacă acestea devin evidente numai între data încheierii exercițiului și data întocmirii bilanțului;
- se ține seama de toate ajustările de valoare datorate deprecierilor, chiar dacă rezultatul exercițiului financiar este profit sau pierdere.

- **principiul contabilitatii pe baza de angajamente** - situatiile financiare intocmite, ofera informatii nu numai despre tranzactiile si evenimentele trecute care au determinat incasari si plati dar si despre resursele viitoare, respectiv obligatiile de plata viitoare. Toate veniturile si toate cheltuielile se raporteaza la exercitiul la care se refera, fara a se tine seama de data incasarii veniturilor, respectiv data platii cheltuielilor. Potrivit contabilitatii pe angajamente, veniturile incasate reprezinta impozite, taxe, contributii si alte sume incasate potrivit legii. Veniturile au fost inregistrate in contabilitate pe baza declaratiilor fiscale, documente care atesta crearea dreptului de creanta.

Elementele prezentate in situatiile financiare trimestriale se evalueaza in conformitate cu principiile contabile generale, conform contabilitatii pe angajamente.

- **principiul evaluarii separate a elementelor de activ si de datorii** - In organizarea contabilitatii componentele elementelor de activ sau de datorii sunt evaluate separat, având în vedere specificul fiecărui component patrimonial, care atrage după sine o metodă specifică de evaluare și nu o metodă unică, valabilă pentru toate componentele patrimoniului. Acest principiu reprezintă abandonarea practicii evaluărilor administrative, nediferențiate, prin metodă unică, impusă printr-un act normativ (specifice economiilor centralizate) și adoptarea metodelor economice de evaluare, care să țină seama atât de caracteristicile elementului patrimonial supus evaluării, cât și de utilitatea sa sau de condițiile pieței sale.

- **principiul intangibilitatii** - Bilanțul de deschidere pentru fiecare exercițiu financiar corespunde cu bilanțul de închidere al exercițiului financiar precedent, din care provine în mod logic, urmare conținutului fluxului activității economice și informațiilor financiar - contabile. Orice modificare operată în bilanțul de deschidere nu este permisă, între cele două bilanțuri fiind o legătură organică, de identitate, cauzalitate și succesiune cronologică.

- **principiul necompensarii** - Nu s-au făcut compensari între elementele de activ și de datorii sau între elementele de venituri și cheltuieli. Orice compensare între elementele de activ și de datorii sau între elementele de venituri și cheltuieli este interzisă.

- **principiul comparabilitatii informatiilor** - Informatiile prezentate in situatiile financiare sunt credibile, corecte si respecta realitatea economica a evenimentelor.

- **principiul materialitatii (pragului de semnificatie)** - Orice element contabil care are o valoare semnificativa este prezentat distinct in cadrul situatiilor financiare iar elementele cu valori ne semnificative dar care au aceeasi natura sau au functii similare sunt insumate si prezentate intr-o pozitie globala.

- **principiul prevalentei economicului asupra juridicului (realitatii asupra aparentei)** - Informatiile contabile prezentate in situatiile financiare sunt credibile, respecta realitatea economica a evenimentelor sau tranzactiilor, nu numai forma lor juridica. Prezentarea valorilor din cadrul elementelor din bilanț și contul de profit și pierdere se face ținând seama de fondul economic al tranzacției sau al operațiunii raportate, și nu numai de forma juridică a acestora.

Politicele contabile adoptate la intocmirea situatiei financiare pentru trimestrul II 2015 la nivelul comunei Capreni sunt :

- concepția generală de conducere și administrare;
- politica și metodele de amortizare a imobilizărilor și evaluare a elementelor patrimoniale;
- politica de investiții;
- politica de personal și salarizare, privind numărul și structura personalului, modul de calcul și cuantumul salariilor;
- obiectul de activitate;
- achitarea datoriilor și încasarea creanțelor;

Politicele contabile adoptate la intocmirea situatiei financiare pentru trimestrul II 2015 la nivelul comunei Capreni, au fost elaborate astfel incat au asigurat furnizarea unor informatii care sunt relevante si credibile in sensul ca:

- sunt relevante pentru nevoile utilizatorilor în luarea deciziilor economice ;

- reprezinta fidel rezultatul patrimonial si pozitia financiara a primariei comunei Capreni, sunt neutre, sunt prudente si sunt complete sub toate aspectele semnificative ;

- sunt neutre;

- sunt prudente;

- sunt complete sub toate aspectele semnificative .

Ordonator principal de credite,

Primar.

Catanoiu Emil



Inspector,

Vieru Stefan Valeriu

A handwritten signature in black ink, appearing to be "Vieru Stefan Valeriu", is written below the printed name.



ROMANIA  
JUDETUL GORJ  
PRIMARIA COMUNEI CAPRENI  
CUI 4898800

NOTA EXPLICATIVA  
privind angajamentele asumate in contul statului de catre UAT Capreni in  
calitate de garant

Subsemnatul Vieru Stefan Valeriu, inspector in cadrul Primariei Comunei  
Capreni, fac urmatoarele precizari ;

- la data de 30.06.2015 Comuna Capreni nu are angajamente asumate in  
numele si in contul statului ,in calitate de garant, de a plăti la scadentă  
obligatiile neonorate ale garantatului (garantiile), conform prevederilor  
Ordonantei de urgentă a Guvernului nr. 64/2007 privind datoria publică,  
aprobată cu modificări si completări prin Legea nr. 109/2008, cu  
modificările ulterioare .

Ordonator principal de credite,  
Primar.  
Catanoiu Emil



Inspector,  
Vieru Stefan Valeriu

A handwritten signature in black ink, appearing to be 'Vieru Stefan Valeriu'.

ROMANIA  
JUDETUL GORJ  
PRIMARIA COMUNEI CAPRENI  
CUI 4898800

NOTA EXPLICATIVA  
privind angajamentele asumate in contul statului de catre UAT Capreni in  
calitate de garant

Subsemnatul Vieru Stefan Valeriu, inspector in cadrul Primariei Comunei  
Capreni, fac urmatoarele precizari ;

- la data de 30.06.2015 Comuna Capreni nu are angajamente asumate in  
numele si in contul statului ,in calitate de garant, de a plăti la scadentă  
obligatiile neonorate ale garantatului (garantiile), conform prevederilor  
Ordonantei de urgentă a Guvernului nr. 64/2007 privind datoria publică,  
aprobată cu modificări si completări prin Legea nr. 109/2008, cu  
modificările ulterioare .

Ordonator principal de credite,  
Primar.  
Catanoiu Emil



Inspector,  
Vieru Stefan Valeriu



ROMANIA  
JUDETUL GORJ  
PRIMARIA COMUNEI CAPRENI  
CUI 4898800

NOTA EXPLICATIVA  
privind diferentele de sumele raportate în bilantul trimestrial la 30.06.2015 si  
bilantul lunar la 30.06.2015

Subsemnatul Vieru Stefan Valeriu, inspector in cadrul Primariei Comunei  
Capreni, fac urmatoarele precizari ;

- diferenta dintre bilantul lunar (19.103 lei) si bilantul din darea de  
seama la 30.06.2015 ( 18.541 lei) la rd. 01022 in suma de 542 lei se  
datoreaza calcularii si inregistrarii dupa raportarea lunara a  
majorarilor de intarziere la apa si salubrizare ;

Ordonator principal de credite,  
Primar.  
Catanoiu Emil



Inspector,  
Vieru Stefan Valeriu

NOTA EXPLICATIVA  
pentru sumele raportate în bilanț la 30.06.2015

-cod rând 22 – creante comerciale și avansuri – suma de **18.561** lei reprezintă contul 4111 - clienti ce cuprinde sumele de incasat de la consumatorii de apa potabila aferente facturilor emise – **10.335** lei si contul 4611 - debitori ce cuprinde sumele de incasat de la populatie pentru taxa de salubritate aferenta anului 2015 – **8.226** lei ;

Scaderea fata de soldul la inceputul perioadei se datoreaza incasarilor pe anul 2015 aferente taxei de salubritate.

-cod rând 61 – datorii comerciale și avansuri – suma de **10.439** lei reprezintă :

a. furnizori de bunuri si servicii **10.439** lei reprezinta furnizori de bunuri si servicii aferente perioadei de raportare .

Cresterea fata de soldul la inceputul perioadei se datoreaza facturilor primite in luna curenta aferente lunii anterioare

-cod rând 63.1 – contribuții sociale suma de **32.040** lei reprezintă : contul 431 suma de **31.227** lei și contul 437 suma de **813** lei.


Cresterea fata de soldul la inceputul perioadei se datoreaza cresterii salariului minim pe economie.

- cod rând 72 – salariile angajaților suma de **61.701** lei reprezintă soldul contului 421 in suma de **61.318** lei si soldul contului 427 in suma de **383** lei (retineri sindicat).

Cresterea fata de soldul la inceputul perioadei se datoreaza cresterii salariului minim pe economie.

Ordonator principal de credite,  
Primar.

Catanoiu Emil



Inspector, Vieru Stefan Valeriu

A handwritten signature in black ink, corresponding to the name 'Inspector, Vieru Stefan Valeriu'.

ROMANIA  
JUDETUL GORJ  
PRIMARIA COMUNEI CAPRENI  
CUI 4898800

NOTA EXPLICATIVA  
referitoare la plățile restante la **30.06.2015**

La **30.06.2015** UAT Capreni nu inregistreaza plati restante catre furnizori .

Ordonator principal de credite,  
Primar.  
Catanoiu Emil



Inspector,  
Vieru Stefan Valeriu

A handwritten signature in black ink, corresponding to the name Vieru Stefan Valeriu.

BILANT  
30.06.2015



pag.: 1 - lei -

COD	DENUMIRE INDICATORI	SOLD LA INCEPUTUL PERIOADEI	SOLD LA SFARSITUL PERIOADEI
01003	1.Active fixe necorporale (ct.2030000+2050000+2060000+2080100+2080200+2330000-2800300-2800500-2800800-2900400-2900500-2900800-2930100*)	1.379	2.757
01004	2.Instalatii tehnice, mijloace de transport, animale, plantatii, mobilier, aparatura birotica si alte active corporale (ct.2130100+2130200+2130300+2130400+2140000+2310000-2810300-2810400-2910300-2910400-2930200*)	361.260	320.920
01005	3.Terenuri si cladiri (ct.2110100+2110200+2120000+2310000-2810100-2810200-2910100-2910200-2930200)	25.788.085	25.764.688
01007	5.Active financiare necurente (investitii pe termen lung) peste un an (ct.2600100+2600200+2600300+2650000+2670201+2670202+2670203+2670204+2670205+2670208-2960101-2960102-2960103-2960200), din care:	1.650	1.650
01008	Titluri de participare (ct.2600100+2600200+2600300-2960101-2960102-2960103)	1.650	1.650
01015	7.TOTAL ACTIVE NECURENTE (rd.03+04+05+06+07+09)	26.152.374	26.090.015
01019	1.Stocuri (ct.3010000+3020100+3020200+3020300+3020400+3020500+3020600+3020700+3020800+3020900+3030100+3030200+3040100+3040200+3050100+3050200+3070000+3090000+3310000+3320000+3410000+3450000+3460000+3470000+3490000+3510100+3510200+3540100+3540500+3540600+3560000+3570000+3580000+3590000+3610000+3710000+3810000+/-3480000+/-3780000-3910000-3920100+3920200-3930000-3940100-3940500-3940600-3950100-3950200-3950300-3950400-3950600-3950700-3950800-3960000-3970000-3980000)	399.725	402.005
01021	Creante din operatiuni comerciale, avansuri si alte decontari (ct.2320000+2340000+4090101+4090102+4110101+4110108+4130100+4180000+4250000+4280102+4610101+4610109+4730109**+4810101+4810102+4810103+4810200+4810300+4810900+4820000+4830000+4890000-4910100-4960100+5120800) din care:	22.000	22.468
01022	Creante comerciale si avansuri (ct.2320000+2340000+4090101+4090102+4110101+4110108+4130100+4180000+4610101-4910100-4960100),din care:	22.000	18.561
01023	Creante bugetare (ct.4310100**+4310200**+4310300**+4310400**+4310500**+4310700**+4370100**+4370200**+4370300**+4420400+4420800**+4440000**+4460000**+4480200+4610102+4630000+4640000+4650100+4650200+4660401+4660402+4660500+4660900+4810101**+4810102**+4810103**+4810900**+4820000** -4970000), din care:	376.941	513.600
01024	Creantele bugetului general consolidat (ct.4630000+4640000+4650100+4650200+4660401+4660402+4660500+4660900-4970000)	376.941	513.600
01030	Total creante curente (rd.21+23+25+27)	398.941	536.068
01033	Conturi la trezorerie, casa in lei. (ct.5100000+5120101+5120501+5130101+5130301+5130302+5140101+5140301+5140302+5150101+5150103+5150301+5150500+5150600+5160101+5160301+5160302+5170101+5170301+5170302+5200100+5210100+5210300+5230000+5250101+5250102+5250301+52		

COD	DENUMIRE INDICATORI	SOLD LA INCEPUTUL PERIOADEI	SOLD LA SFARSITUL PERIOADEI
	50302 +5250400+5260000+5270000+5280000+5290101+5290201+5290301+5290400 +5290901+5310101+5500101+5520000+5550101+5550400+5570101+5580101 +5580201+5590101+5600101+5600300+5600401+5610100+5610300+5620101 +5620300+5620401+5710100+5710300+5710400+5740101+5740102+5740301 +5740302+5740400+5750100+5750300+5750400-7700000)	1.223.937	1.783.913
01035	Conturi la institutii de credit, BNR, casa in valuta (ct.5110101+5110102+5120102+5120402+5120502+5130102+5130202+5140102+5140202+5150102+5150202+5150302+5160102+5160202+5170102+5170202+5290102+5290202+5290302+5290902+5310402+5410102+5410202+5500102+5550102+5550202+5570202+5580102+5580202+5580302+5580303+5590102+5590202+5600102+5600103+5600402+5620102+5620103+5620402)	466	466
01040	Total disponibilitati si alte valori (rd.33+33.1+35+35.1)	1.224.403	1.784.379
01045	7.TOTAL ACTIVE CURENTE (rd.19+30+31+40+41+41.1+42)	2.023.069	2.722.452
01046	8.TOTAL ACTIVE (rd.15+45)	28.175.443	28.812.467
01052	1.Sume necurente - sume ce urmeaza a fi platite dupa o perioada mai mare de un an (ct.2690200+4010200+4030200+4040200+4050200+4280201+4620201+4620209+5090000), din care:	466	466
01055	3.Provizioane (ct.1510201+1510202+1510203+1510204+1510208)	230.000	40.000
01058	TOTAL DATORII NECURENTE (rd.52+54+55)	230.466	40.466
01060	1.Datorii comerciale, avansuri si alte decontari (ct.2690100+4010100+4030100+4040100+4050100+4080000+4190000+4620101+4620109+4730109+4810101+4810102+4810103+4810200+4810300+4810900+4820000+4830000+4890000+5090000+5120800), din care:	11.517	8.297
01061	Datorii comerciale si avansuri (ct.4010100+4030100+4040100+4050100+4080000+4190000+4620101), din care:	9.355	8.297
01062	2.Datorii catre bugete (ct.4310100+4310200+4310300+4310400+4310500+4310700+4370100+4370200+4370300+4400000+4410000+4420300+4420800+4440000+4460000+4480100+4550501+4550502+4550503+4620109+4670100+4670200+4670300+4670400+4670500+4670900+4730109+4810900+4820000),din care:	34.409	41.363
010631	Contributii sociale (ct.4310100+4310200+4310300+4310400+4310500+4310700+4370100+4370200+4370300)	25.219	32.040
01072	6.Salariile angajatilor (ct.4210000+4230000+4260000+4270100+4270300+4280101)	61.501	61.701
01075	9.Provizioane (ct.1510101+1510102+1510103+1510104+1510108)		53.099
01078	10.TOTAL DATORII CURENTE (rd.60+62+65+70+71+72+73+74+75)	107.427	164.460
01079	11.TOTAL DATORII (rd.58+78)	337.893	204.926
01080	12.ACTIVE NETE = TOTAL ACTIVE - TOTAL DATORII = CAPITALURI PROPRII (rd.80=rd.46-79=rd.90)	27.837.550	28.607.541
01084	1.Rezerve, fonduri (ct.1000000+1010000+1020101+1020102+1030000+1040101+1040102+1050100+1050200+1050300+1050400+1050500+1060000+1320000+1330000+1390100)	25.094.772	25.094.772
01085	2.Rezultatul reportat (ct.1170000-sold creditor)	2.600.922	2.747.689

COD	DENUMIRE INDICATORI	SOLD LA INCEPUTUL PERIOADEI	SOLD LA SFARSITUL PERIOADEI
01087	4.Rezultatul patrimonial al exercitiului (ct.1210000-sold creditor)	141.856	765.080
01090	6.TOTAL CAPITALURI PROPRII (rd.84+85-86+87-88)	27.837.550	28.607.541

Conducatorul institutiei

CĂTĂHOIU EMIL

Conducatorul compartimentului  
financiar- contabil

VIERU ȘTEFAN VALERIU



CONTUL DE REZULTAT PATRIMONIAL

30.06.2015

pag.: 1 - lei -

COD	DENUMIRE INDICATORI	An precedent	An curent
02002	1.Venituri din impozite, taxe, contributi de asigurari si alte venituri ale bugetelor (ct.7300100+7300200+7310100+7310200+7320100+7330000+7340000+7350100+7350200+7350300+7350400+7350500+7350600+7360100+7390000+7450100+7450200+7450300+7450400+7450500+7450900+7460100+7460200+7460300+7460900)	2.037.295	1.748.965
02004	3.Finantari, subventii, transferuri, alocatii bugetare cu destinatie speciala (ct.7510500+7710000+7720100+7720200+7740100+7740200+7750000+7760000+7780000+7790101+7790109)	24.986	35.172
02005	4.Alte venituri operationale (ct.7140000+7180000+7500000++7510300+7510400+7810200+7810300+7810401+7810402+7770000)		136.901
02005	TOTAL VENITURI OPERATIONALE (rd.02+03+04+05)	2.062.281	1.921.038
02008	1.Salarii si contributiile sociale aferente angajatilor (ct.6410000+6420000+6450100+6450200+6450300+6450400+6450500+6450600+6450800+6460000+6470000)	608.454	774.769
02009	2.Subventii si transferuri (ct.6700000+6710000+6720000+6730000+6740000+6750000+6760000+6770000+6780000+6790000)	47.880	63.535
02010	3.Stocuri, consumabile, lucrari si servicii executate de terti (ct.6010000+6020100+6020200+6020300+6020400+6020500+6020600+6020700+6020800+6020900+6030000+6060000+6070000+6080000+6090000+6100000+6110000+6120000+6130000+6140000+6220000+6230000+6240100+6240200+6260000+6270000+6280000+6290100)	295.787	247.313
02011	4.Cheltuieli de capital, amortizari si provizioane (ct.6290200+6810100+6810200+6810300+6810401+6810402+6820101+6820109+6820200+6890100+6890200)	807.219	64.840
02012	5. Alte cheltuieli operationale (ct.6350000+6540000+6580101+6580109)	5.105	5.501
02013	TOTAL CHELTUIELI OPERATIONALE (rd.08+09+10+11+12)	1.764.445	1.155.958
02015	- EXCEDENT (rd.06-rd.13)	297.836	765.080
02016	- EXCEDENT (rd.15+20-16-21)	297.836	765.080
02031	- EXCEDENT (rd.23+28-24-29)	297.836	765.080

Conducatorul institutiei

CĂTĂHOIU DOMAGLIA  
PRIMAR  
JUDETUL GORJ, COMUNA CĂPRA

Conducatorul compartimentului  
financiar- contabil

NIERU ȘTEFAN VALERIU

SITUATIA FLUXURILOR DE TREZORERIE  
30.06.2015

pag.: 1

- lei -

COD	DENUMIRE INDICATORI	Total	Casa	Buget de stat ct. 5200100/7700000	Buget local ct. 5210100/7700000	Buget asigurari sociale de stat ct. 5250101+/5250102/7700000	Buget asigurari pentru somaj ct. 5740101+/5740102/7700000	Buget Fond national unic de asigurari sociale de sanatate ct. 5710100/7700000	Buget Fond pentru mediu ct. 5750100/7700000	Buget trezoreria statului ct. 5240100/7700000	Buget institutii publice finantate integral din venituri proprii ct. 5600101/7700000	Buget institutii publice finantate din venituri proprii si subventii ct. 5610100/7700000	Buget activitati finantate din venituri proprii si buget activitati de privatizare ct. 5620101/7700000	Buget imprumuturi interne si externe ct. 5130101+/5140101+/5160101+/5170101+/5130302+/5140301+/5140302+/5160301+/5160302+/5170301+/5170302/7700000	Buget fonduri externe nerambursabile (sursa D) ct. 5150103+/5150600/7700000	Alte disponibilitati (ct. 505)
03002	1. Incasari	2.028.760	377.705		1.616.203								34.714			138
03003	2. Plati	1.465.612	377.705		1.087.769								34.714			138
03004	3. Numerar net din activitatea operationala (rd.02-rd.03)	563.148			528.434											
03007	2. Plati	3.172			3.172											
03008	3. Numerar net din activitatea de investitii (rd.06-07)	-3.172			-3.172											
03013	IV.CRESTEREA (DESCRSTEREA) NETA DE NUMERAR SI ECHIVALENT DE NUMERAR (rd.04+rd.08+rd.12)	599.976			525.262								34.714			
03014	V. NUMERAR SI ECHIVALENT DE NUMERAR LA INCEPUTUL ANULUI	1.223.997			994.945								228.992			
03015	VI.NUMERAR SI ECHIVALENT DE NUMERAR LA SFARSITUL PERIOADEI (rd.13+rd.14+rd.14.1-rd.14.2-rd.14.3)	1.788.913			1.520.207								263.706			

Conducatorul institutiei

Conducatorul compartimentului financiar- contabil

Viza trezoreriei



*Miron Stelaru*



SITUATIA FLUXURILOR DE TREZORERIE

30.06.2015

pag.: 1 - lei -

COD	DENUMIRE INDICATORI	Total	Casa in valuta	Alte disponibilitati
04014	V NUMERAR SI ECHIVALENT DE NUMERAR LA INCEPUTUL PERIOADEI	466		466
04017	VI NUMERAR SI ECHIVALENT DE NUMERAR LA FINELE PERIOADEI(rd.13+14+15-16)	466		466

Conducatorul institutiei

CATAHOIU



Conducatorul compartimentului  
financiar- contabil

VIERU ȘTEFAN VALERIU

Situatia activelor si datoriilor institutiilor publice  
din administratia locala  
30.06.2015

pag.: 1 - lei -


COD	DENUMIRE INDICATORI	Sold la inceputul anului	Sold la sfarsitul perioadei
18005	Disponibilitati in lei ale institutiilor publice locale si ale institutiilor publice de subordonare locala, la trezorerii (ct.5100000+5120101+5120501+5150101+5150103+5150500+5150600+5160101+5160301+5160302+5170101+5170301+5170302+5210100+5210300+5280000+5290201+5290301+5290400+5290901+5500101+ 5520000+5550101+5570101+5580101+5580201+5600101+5600300+5610100+5610300+5620101+5620300-7700000), din care:	1.223.937	1.783.913
18008	Total (in baze cash) (rd.04+05)	1.223.937	1.783.913
18010	Total (in baze accrual)(rd.08+09)	1.223.937	1.783.913
18032	Disponibilitati ale institutiilor publice locale si ale institutiilor de subordonare locala la institutiile de credit rezidente (ct.5110101+5110102+5120102+5120402+5120502+5150102+ 5150202+5160102+5160202+5170102+5170202+5290202+5290302+5290902+5500102+5550102+5550202+5570202+5580102+5580302+5600102+5600103+5620102+5620103), din care:	466	466
18036	Total (in baze cash) (rd.32+35)	466	466
18038	Total (in baze accrual) (rd.36+37)	466	466
18141	Participatiile autoritatilor locale la alte societati care nu sunt organizate pe actiuni (regii autonome,srl,comandita, etc.) (ct.2600300-2960103)	1.650	1.650
18142	Total (la valoarea de intrare mai putin ajustarile cumulate pentru pierderea de valoare) (rd.141)	1.650	1.650
18165	Creante comerciale curente legate de livrari de bunuri si servicii de catre autoritatile locale sau de institutii subordonate acestora(ct.2320000+2340000+4090101+4090102+4110101+4110108+4130100+4180000+4610101-4910100-4960100) Total(rd.166+167+168+172)din care de la:	22.000	18.561
18166	-de la gospodariile populatie (S14)	21.844	18.561
18167	-de la societati nefinanciare (S11)	156	
18176	1.Creante ale bugetului local (ct.4640000-4970000). Total (rd.177+178+179+183), din care:	376.941	513.600
18177	- de la gospodariile populatie (S14)	372.993	513.600
18178	- de la societati nefinanciare (S11)	3.948	
18185	Total creante (rd.176+184)	376.941	513.600
18320	Datorii comerciale curente legate de livrari de bunuri si servicii (ct.4010100+4030100+ 4040100+4050100+4080000+4190000+4620101). Total (rd.321+322+326+327) din care catre:	9.355	8.297
18321	-Societati nefinanciare (S11)	9.355	8.297
18331	Datoriile institutiilor publice din administratia locala catre bugete (ct.4420300+4310100+4310200+4310300+4310400+4310500+4310700+4370100+4370200+4370300+4420800+4440000+4460000+4480100)	34.409	41.363
18332	Salariile angajatilor (ct.4210000+4230000+4260000+4270100+4270300+4280101)	61.501	61.701
18335	Total (rd.331+332+333+334)	95.910	103.064
183421	Provizioane necurente (ct.1510201+1510202+1510203+1510204+1510208), din care:	230.000	40.000
183423	Provizioane necurente,constituite conform OUG71/2009 si OG17/2012 reprezentand drepturi salariale castigate in instanta (ct.1510203)	230.000	40.000
18343	Provizioane curente (ct.1510101+1510102+1510103+1510104+1510108), din care:		53.099

COD	DENUMIRE INDICATORI	Sold la inceputul anului	Sold la sfarsitul perioadei
183432	Provizioane curente, constituite conform OUG71/2009 si OG17/2012 reprezentand drepturi salariale castigate in instanta (ct.1510103)		53.099

Conducatorul institutiei

CĂȚĂ HOȚĂ  


Conducatorul compartimentului  
financiar- contabil

MIERU STETA VALERIU  


Situatia unor indicatori referitori la protectia copilului  
si a persoanelor cu handicap  
30.06.2015

pag.: 1

COD	DENUMIRE	NUMAR
08007	Asistenti personali pentru persoanele cu handicap	11
08008	Indemnizatii lunare alocate persoanelor cu handicap grav	9

Conducatorul institutiei

CĂTĂHOIA EMIL



Conducatorul compartimentului  
financiar- contabil

NIERU ȘTEFAN VALERIU



CONTUL DE EXECUTIE AL BUGETULUI LOCAL - CHELTUIELI  
 SECTIUNEA DE FUNCTIONARE  
 30.06.2015

Capi- tol	Sub- pa- ra- graf	Pa- ra- graf	Gru- pa / Titlu	Ar- ti- col	Ali- ne- at	Denumire indicator	Credite de angajament	Credite bugetare		4	5	6	Angajamente legale de platit	Cheltuieli efective
								anuale aprobate la finele perioadei de raportare	trimestriale cumulate					
A						B	1	2	3	4	5	6	7=5-6	8
5002						TOTAL CHELTUIELI		2.927.000	1.781.700	2.858.620	1.637.995	1.087.769	550.226	1.091.118
			01			CHELTUIELI CURENTE		2.927.000	1.781.700	2.859.000	1.638.375	1.088.149	550.226	1.091.118
			10			TITLUL I CHELTUIELI DE PERSONAL		1.319.000	833.600	1.319.000	1.319.000	768.774	550.226	774.769
			20			TITLUL II BUNURI SI SERVICII		1.198.000	709.100	1.198.000	255.460	255.460		252.814
			50			TITLUL V FONDURI DE REZERVA		68.000						
			55			TITLUL VII ALTE TRANSFERURI		130.000	130.000	130.000				
			57			TITLUL VIII ASISTENTA SOCIALA		212.000	109.000	212.000	63.915	63.915		63.915
			84			PLATI EFECTUATE IN ANII PRECEDENTI SI RECUPERATE IN ANUL CURENT				-380	-380	-380		
			85			Titlul XIX PLATI EFECTUATE IN ANII PRECEDENTI SI RECUPERATE IN ANUL CURENT				-380	-380	-380		
5100	02					Partea I-a SERVICII PUBLICE GENERALE		923.000	511.500	855.000	607.548	334.420	273.128	330.416
5102						AUTORITATI PUBLICE SI ACTIUNI EXTERNE		855.000	511.500	855.000	607.548	334.420	273.128	330.416
			01			CHELTUIELI CURENTE		855.000	511.500	855.000	607.548	334.420	273.128	330.416
			10			TITLUL I CHELTUIELI DE PERSONAL		535.000	305.500	535.000	535.000	261.872	273.128	261.598
			10 01			Cheltuieli salariale in bani		426.000	246.000	426.000	426.000	217.180	208.820	216.656
			10 01 01			Salarii de baza		300.000	160.000	300.000	300.000	138.447	161.553	138.372
			10 01 05			Sporuri pentru conditii de munca		32.500	16.500	32.500	32.500	12.678	19.822	12.492
			10 01 12			Indemnizatii platite unor persoane din afara unitatii		47.000	23.000	47.000	47.000	21.500	25.500	21.237
			10 01 13			Indemnizatii de delegare		1.500	1.500	1.500	1.500	794	706	794
			10 01 30			Alte drepturi salariale in bani		45.000	45.000	45.000	45.000	43.761	1.239	43.761
			10 03			Contributii		109.000	59.500	109.000	109.000	44.692	64.308	44.942
			10 03 01			Contributii de asigurari sociale de stat		74.000	40.000	74.000	74.000	30.922	43.078	30.796
			10 03 02			Contributii de asigurari de somaj		2.500	1.500	2.500	2.500	975	1.525	974
			10 03 03			Contributii de asigurari sociale de sanatate		26.500	14.500	26.500	26.500	11.265	15.235	11.225

Capi- tol	Sub- capit- ol	Pa- ra- graf	Gru- pa / Titlu	Ar- ti- col	Ali- ne- at	Denumire indicator	Credite de angajament	Credite bugetare		Angajamente legale	Plati efectuate	Angajamente legale de platit	Cheltuieli efective	
								anuale aprobrate la finele perioadei de raportare	trimestriale cumulate					
A						B	1	2	3	4	5	6	7=5-6	8
	10	03	04			Contributii de asigurari pentru accidente de munca si boli profesionale		1.500	1.000	1.500		1.500		292
	10	03	06			Contributii pentru concedii si indemnizatii		4.500	2.500	4.500		4.500		1.238
	20					TITLUL II BUNURI SI SERVICII		320.000	206.000	320.000		320.000		72.548
	20	01				Bunuri si servicii		152.000	83.000	152.000		152.000		47.900
	20	01	01			Furnituri de birou		10.000	5.000	10.000		10.000		2.491
	20	01	02			Materiale pentru curatenie		2.000	1.000	2.000		2.000		2.491
	20	01	03			Incalzit, iluminat si forta motrica		30.000	20.000	30.000		30.000		9.683
	20	01	04			Apa, canal si salubritate		5.000	5.000	5.000		5.000		2.500
	20	01	05			Carburanti si lubrifianti		10.000	5.000	10.000		10.000		2.500
	20	01	08			Posta, telecomunicatii, radio, tv, internet		24.000	12.000	24.000		24.000		7.567
	20	01	09			Materiale si prestari de servicii cu caracter functional		34.000	18.000	34.000		34.000		5.511
	20	01	30			Alte bunuri si servicii pentru intretinere si functionare		37.000	22.000	37.000		37.000		20.148
	20	02				Reparatii curente		65.000	50.000	65.000		65.000		2.280
	20	05				Bunuri de natura obiectelor de inventar		25.000	25.000	25.000		25.000		2.280
	20	05	30			Alte obiecte de inventar		25.000	25.000	25.000		25.000		2.280
	20	06				Deplasari, detasari, transferari		15.000	11.000	15.000		15.000		5.961
	20	06	01			Deplasari interne, detasari, transferari		10.000	6.000	10.000		10.000		2.631
	20	06	02			Deplasari in strainatate		5.000	5.000	5.000		5.000		3.330
	20	13				Pregatire profesionala		8.000	2.000	8.000		8.000		
	20	14				Protectia muncii		5.000	1.000	5.000		5.000		
	20	30				Alte cheltuieli		50.000	34.000	50.000		50.000		16.407
	20	30	01			Reclama si publicitate		15.000	9.000	15.000		15.000		3.350
	20	30	30			Alte cheltuieli cu bunuri si servicii		35.000	25.000	35.000		35.000		13.057
						ALTE SERVICII PUBLICE GENERALE		68.000						



Capi- tol	Sub- capi- tol	Pa- ra- graf	Gr- pa / Titlu	Ar- ti- col	Al- ne- at	Denumire indicator	Credite de angajament	Credite bugetare		Angajamente bugetare	Angajamente legale	Plati efectuate	Angajamente legale de platit	Cheltuieli efective	
								anuale aprobate la finele perioadei de raportare	trimestriale cumulate						
A						B	1	2	3	4	5	6	7=5-6	8	
			01			CHELTUIELI CURENTE		68.000							
			50			TITLUL V FONDURI DE REZERVA		68.000							
			50	04		Fond de rezerva bugetara la dispozitia autoritatilor locale		68.000							
6000	02					Partea II-a APARARE, ORDINE PUBLICA SI SIGURANTA NATIONALA									
6102			01			ORDINE PUBLICA SI SIGURANTA NATIONALA		5.000	5.000	5.000					
			20			CHELTUIELI CURENTE		5.000	5.000	5.000					
			20	05		TITLUL II BUNURI SI SERVICII		5.000	5.000	5.000					
			20	05		Bunuri de natura obiectelor de inventar		5.000	5.000	5.000					
			20	05	30	Alte obiecte de inventar		5.000	5.000	5.000					
6500	02					Partea III-a CHELTUIELI SOCIAL-CULTURALE									
6502						INVATAMANT		1.399.000	945.200	1.398.620	936.777	659.679	277.098	667.715	
			01			CHELTUIELI CURENTE		754.000	530.800	754.000	644.700	470.956	173.744	473.824	
			10			TITLUL I CHELTUIELI DE PERSONAL		754.000	530.800	754.000	644.700	470.956	173.744	473.824	
			10	01		Cheltuieli salariale in bani		592.000	430.000	592.000	592.000	418.256	173.744	421.124	
			10	01	01	Salarii de baza		469.080	343.380	469.080	469.080	337.750	131.330	340.090	
			10	01	05	Sporuri pentru conditii de munca		438.880	321.080	438.880	438.880	316.743	122.137	319.207	
			10	01	06	Alte sporuri		1.000	400	1.000	1.000	174	826	261	
			10	01	10	Fond pentru posturi ocupate prin cumul		13.300	8.700	13.300	13.300	7.975	5.325	8.205	
			10	01	11	Fond aferent platii cu ora		6.300	4.700	6.300	6.300	4.416	1.884	3.912	
			10	02		Cheltuieli salariale in natura		9.600	8.500	9.600	9.600	8.442	1.158	8.505	
			10	02	05	Transportul la si de la locul de munca		10.000	7.000	10.000	10.000	4.287	5.713	4.287	
			10	03		Contributii		10.000	7.000	10.000	10.000	4.287	5.713	4.287	
			10	03	01	Contributii de asigurari sociale de stat		112.920	79.620	112.920	112.920	76.219	36.701	76.747	
			10	03	02	Contributii de asigurari de somaj		77.450	54.550	77.450	77.450	53.458	23.992	53.828	
			10	03	03	Contributii de asigurari sociale de sanatate		2.970	2.270	2.970	2.970	1.493	1.477	1.505	
								26.200	18.300	26.200	26.200	17.562	8.638	17.684	

Capi- tol	Sub- cap- itol	Pa- ra- graf	Gru- pa / Titlu	Ar- ti- col	Ali- ne- at	Denumire indicator	Credite de angajament	Credite bugetare		Angajamente bugetare	Angajamente legale	Plati efectuate	Angajamente legale de platit	Cheltuieli efective
								anuale aprobate la finele perioadei de raportare	trimestriale cumulate					
A							1	2	3	4	5	6	7=5-6	8
						B								
	10	03	04			Contributii de asigurari pentru accidente de munca si boli profesionale		1.250	850	1.250	1.250	535	715	539
	10	03	06			Contributii pentru concedii si indemnizatii		5.050	3.650	5.050	5.050	3.171	1.879	3.191
	20					TITLUL II BUNURI SI SERVICII		150.000	92.800	150.000	52.700	52.700		52.700
	20	01				Bunuri si servicii		76.420	47.720	76.420	47.653	47.653		47.653
	20	01	01			Furnituri de birou		4.500	2.500	4.500	2.497	2.497		2.497
	20	01	02			Materiale pentru curatenie		4.910	2.410	4.910	2.408	2.408		2.408
	20	01	03			Incalzit, iluminat si forta motrica		48.250	34.250	48.250	34.219	34.219		34.219
	20	01	04			Apa, canal si salubritate		1.000	300	1.000	289	289		289
	20	01	05			Carburanti si lubrifianti		5.000	2.500	5.000	2.500	2.500		2.500
	20	01	08			Posta, telecomunicatii, radio, tv, internet		5.450	2.450	5.450	2.443	2.443		2.443
	20	01	09			Materiale si prestari de servicii cu caracter functional		4.240	2.240	4.240	2.232	2.232		2.232
	20	01	30			Alte bunuri si servicii pentru intretinere si functionare		3.070	1.070	3.070	1.065	1.065		1.065
	20	02				Reparatii curente		40.000	30.000	40.000				
	20	06				Deplasari, detasari, transferari		3.200	1.200	3.200	1.175	1.175		1.175
	20	06	01			Deplasari interne, detasari, transferari		3.200	1.200	3.200	1.175	1.175		1.175
	20	13				Pregatire profesionala		1.000		1.000				
	20	30				Alte cheltuieli		29.380	13.880	29.380	3.872	3.872		3.872
	20	30	30			Alte cheltuieli cu bunuri si servicii		29.380	13.880	29.380	3.872	3.872		3.872
	57					TITLUL VIII ASISTENTA SOCIALA								
	57	02				Ajutoare sociale		12.000	8.000	12.000				
	57	02	01			Ajutoare sociale in numerar		12.000	8.000	12.000				
						SANATA TE		12.000	8.000	12.000				
	01					CHELTUIELI CURENTE		70.000	46.000	70.000	17.760	17.760		16.527
	20					TITLUL II BUNURI SI SERVICII		70.000	46.000	70.000	17.760	17.760		16.527
								70.000	46.000	70.000	17.760	17.760		16.527

Capi- tol	Sub- capi- tol	Pa- ra- graf	Gru- pa / Titlu	Ar- ti- col	Al- ne- at	Denumire indicator	Credite de angajament	Credite bugetare			Angajamente legale	Plati efectuate	Angajamente legale de platit	Cheltuieli efective
								2	3	4				
A						B	1	2	3	4	5	6	7=5-6	8
	20	01				Bunuri si servicii		59.000	39.500	59.000	17.004	17.004	15.771	
	20	01	01			Furnituri de birou		1.000	500	1.000				
	20	01	02			Materiale pentru curatenie		2.000	1.000	2.000				
	20	01	03			Incalzit, iluminat si forta motrica		40.000	25.000	40.000	16.109	16.109	14.877	
	20	01	04			Apa, canal si salubritate		10.000	10.000	10.000				
	20	01	08			Posta, telecomunicatii, radio, tv, internet		4.000	2.000	4.000	895	895	894	
	20	01	30			Alte bunuri si servicii pentru intretinere si functionare		2.000	1.000	2.000				
	20	02				Reparatii curente		1.000	500	1.000				
	20	05				Bunuri de natura obiectelor de inventar		2.000	2.000	2.000				
	20	05	30			Alte obiecte de inventar		2.000	2.000	2.000				
	20	30				Alte cheltuieli		8.000	4.000	8.000	756	756	756	
	20	30	30			Alte cheltuieli cu bunuri si servicii		8.000	4.000	8.000	756	756	756	
6702	01					CULTURA, RECREERE SI RELIGIE		200.000	177.500	200.000	38.474	38.474	28.983	
	10					CHELTUIELI CURENTE		200.000	177.500	200.000	38.474	38.474	28.983	
	10	01				TITLUL I CHELTUIELI DE PERSONAL		20.000	10.200	20.000	20.000	20.000	7.509	
	10	01	01			Cheltuieli salariale in bani		15.400	7.700	15.400	15.400	15.400	6.127	
	10	01	01			Salarii de baza		13.000	6.500	13.000	13.000	13.000	5.413	
	10	01	05			Sporuri pentru conditii de munca		2.400	1.200	2.400	2.400	2.400	714	
	10	03				Contributii		4.600	2.500	4.600	4.600	4.600	1.382	
	10	03	01			Contributii de asigurari sociale de stat		3.000	1.500	3.000	3.000	3.000	970	
	10	03	02			Contributii de asigurari de somaj		200	100	200	200	200	29	
	10	03	03			Contributii de asigurari sociale de sanatate		1.000	600	1.000	1.000	1.000	318	
	10	03	04			Contributii de asigurari pentru accidente de munca si boli profesionale		100	100	100	100	100	12	
	10	03	06			Contributii pentru concedii si							88	

Capi- tol	Sub- capi- tol	Pa- tra- graf	Gru- pa / Titlu	Ar- fi- col	Ali- ne- at	Denumire indicator	Credite de angajament	Credite bugetare		Angajamente bugetare	Angajamente legale	Plati efectuate	Angajamente legale de platit	Cheltuieli efective
								anuale aprobat la finele perioadei de raportare	trimestriale cumulate					
A						B	1	2	3	4	5	6	7=5-6	8
						indemnizatii		300	200	300	300	53	247	53
			20			TITLUL II BUNURI SI SERVICII		50.000	37.300	50.000	18.474	18.474		18.474
			20	05		Bunuri de natura obiectelor de inventar		1.500	1.000	1.500				
			20	05	30	Alte obiecte de inventar		1.500	1.000	1.500				
			20	06		Deplasari, detasari, transferari		500	300	500	40	40		40
			20	06	01	Deplasari interne, detasari, transferari		500	300	500	40	40		40
			20	30		Alte cheltuieli		48.000	36.000	48.000	18.434	18.434		21.434
			20	30	30	Alte cheltuieli cu bunuri si servicii		48.000	36.000	48.000	18.434	18.434		21.434
			55			TITLUL VII ALTE TRANSFERURI		130.000	130.000	130.000				
			55	01		A. Transferuri interne		130.000	130.000	130.000				
			55	01	18	Alte transferuri curente interne		130.000	130.000	130.000				
6802						ASIGURARI SI ASISTENTA SOCIALA		375.000	190.900	374.620	235.843	144.980	90.863	148.381
			01			CHELTUIELI CURENTE		375.000	190.900	375.000	236.223	145.360	90.863	148.381
			10			TITLUL I CHELTUIELI DE PERSONAL		172.000	87.900	172.000	172.000	81.137	90.863	84.538
			10	01		Cheltuieli salariale in bani		133.500	69.400	133.500	133.500	66.232	67.268	69.010
			10	01	01	Salarii de baza		130.700	68.000	130.700	130.700	65.411	65.289	68.191
			10	01	05	Sporuri pentru conditii de munca		2.800	1.400	2.800	2.800	821	1.979	819
			10	03		Contributii		38.500	18.500	38.500	38.500	14.905	23.595	15.528
			10	03	01	Contributii de asigurari sociale de sanatate								
			10	03	02	Contributii de asigurari de somaj		22.200	11.100	22.200	22.200	10.466	11.734	10.904
			10	03	03	Contributii de asigurari sociale de sanatate		1.800	800	1.800	1.800	333	1.467	346
			10	03	04	Contributii de asigurari pentru accidente de munca si boli profesionale		10.400	5.000	10.400	10.400	3.445	6.955	3.589
			10	03	06	Contributii pentru concedii si indemnizatii		1.100	500	1.100	1.100	99	1.001	103
			20			TITLUL II BUNURI SI SERVICII		3.000	1.100	3.000	3.000	562	2.438	586
			20	06		Deplasari, detasari, transferari		3.000	2.000	3.000	308	308		308
								3.000	2.000	3.000	308	308		308

Capi- tol	Sub- capi- tol	Pa- ra- graf	Gru- pa / Titlu	Ar- ti- col	Al- ne- at	Denumire indicator	Credite de angajament	Credite bugetare			Angajamente legale	Plati efectuate	Angajamente legale de platit	Cheltuieli efective
								anuale aprobate la finele perioadei de raportare	trimestriale cumulate					
A						B	1	2	3	4	5	6	7=5-6	8
			20	06	01	Deplasari interne, detasari, transferari		3.000	2.000	3.000	308	308	7=5-6	308
			57			TITLUL VIII ASISTENTA SOCIALA		200.000	101.000	200.000	63.915	63.915		63.915
			57	02		Ajutoare sociale		200.000	101.000	200.000	63.915	63.915		63.915
			57	02	01	Ajutoare sociale in numerar		200.000	101.000	200.000	63.915	63.915		63.915
			84			PLATI EFECTUATE IN ANII PRECEDENTI SI RECUPERATE IN ANUL CURENT								
			85			Titlul XIX PLATI EFECTUATE IN ANII PRECEDENTI SI RECUPERATE IN ANUL CURENT				-380	-380			-380
			85	01		Plati efectuate in anii precedenti si recuperate in anul curent				-380	-380			-380
			85	01	01	Plati efectuate in anii precedenti si recuperate in anul curent (SF)				-380	-380			-380
7000	02					Partea IV-a SERVICII SI DEZVOLTARE PUBLICA, LOCUINTE, MEDIU SI APE		300.000	180.000	300.000	78.046	78.046		78.046
7002						LOCUINTE, SERVICII SI DEZVOLTARE PUBLICA		200.000	115.000	200.000	53.580	53.580		53.580
			01			CHELTUIELI CURENTE		200.000	115.000	200.000	53.580	53.580		53.580
			20			TITLUL II BUNURI SI SERVICII		200.000	115.000	200.000	53.580	53.580		53.580
			20	01		Bunuri si servicii		140.000	75.000	140.000	37.694	37.694		37.694
			20	01	03	Incalzit, iluminat si forta motrica		140.000	75.000	140.000	37.694	37.694		37.694
			20	02		Reparatii curente		30.000	20.000	30.000	4.250	4.250		4.250
			20	30		Alte cheltuieli		30.000	20.000	30.000	11.636	11.636		11.636
			20	30	30	Alte cheltuieli cu bunuri si servicii		30.000	20.000	30.000	11.636	11.636		11.636
						PROTECTIA MEDIULUI		100.000	65.000	100.000	24.466	24.466		24.466
			01			CHELTUIELI CURENTE		100.000	65.000	100.000	24.466	24.466		24.466
			20			TITLUL II BUNURI SI SERVICII		100.000	65.000	100.000	24.466	24.466		24.466
			20	01		Bunuri si servicii		60.000	30.000	60.000	24.466	24.466		24.466
			20	01	04	Apa, canal si salubritate		60.000	30.000	60.000	24.466	24.466		24.466
			20	19		Contributii ale administratiilor publice		60.000	30.000	60.000	24.466	24.466		24.466

Capi- tol	Sub- capi- tol	Pa- ra- graf	Gru- pa / Titlu	Ar- fi- col	Al- ne- at	Denumire indicator	Credite de angajament	Credite bugetare			Angajamente legale	Plati efectuate	Angajamente legale de platit	Cheltuieli efective
								anuale aprobrate la finele perioadei de raportare	2	3				
A						B	1	2	3	4	5	6	7=5-6	8
						locale la realizarea unor lucrari si servicii de interes public local, in baza unor conventii sau contracte de asociere		20.000	20.000	20.000	20.000	19.300		19.300
			20	30		Alte cheltuieli		20.000	15.000	15.000	15.166	5.166		5.166
			20	30	30	Alte cheltuieli cu bunuri si servicii		20.000	15.000	15.000	5.166	5.166		5.166
8000	02					Partea V-a ACTIUNI ECONOMICE		300.000	140.000	140.000	15.624	15.624		15.624
8402						TRANSPORTURI		300.000	140.000	140.000	15.624	15.624		15.624
			01			CHELTUIELI CURENTE		300.000	140.000	140.000	15.624	15.624		15.624
			20			TITLUL II BUNURI SI SERVICII		300.000	140.000	140.000	15.624	15.624		15.624
			20	02		Reparatii curente		220.000	70.000	70.000				
			20	05		Bunuri de natura obiectelor de inventar		30.000	20.000	20.000				
			20	05	30	Alte obiecte de inventar		30.000	20.000	20.000				
			20	30		Alte cheltuieli		50.000	50.000	50.000	15.624	15.624		15.624
9902	96		20	30	30	Alte cheltuieli cu bunuri si servicii excedent/deficit sect funct		50.000	50.000	50.000	15.624	15.624		15.624
													525.261	

Conducatorul institutiei,

CĂTĂHOIU EMIL

Conducatorul compartimentului  
financiar-contabil

VIERU ȘTEFAN VALERIU



Capi- toi	Sub- capi- toil	Pa- ra- graf	Gru- pa / Titlu	Ali- ne- at	Denumire indicator	Prevederi anuale aprobrate la finele perioadei de raportare		Prevederi bugetare trimestriale cumulate	Drepturi constatate		Incasari realizate	Stingeri pe alte cai decat incasari	Drepturi constatate de incasat
						1	2		Total, din care: 3=4+5	4 din anii precedenti			
			<b>A</b>		<b>B</b>								
0001	02				TOTAL VENITURI-BUGET LOCAL	3.173.250	1.977.900	2.186.023	376.941	1.809.082	1.616.203	56.220	513.600
0302	18				IMPOZIT PE VENIT	1.910	1.400	1.402	1.402	1.402	1.402		
					Impozitul pe veniturile din transferul proprietatilor imobiliare din patrimoniul personal	1.910	1.400	1.402	1.402	1.402	1.402		
0402					COTE SI SUME DEFALCATE DIN IMPOZITUL PE VENIT	553.000	276.000	275.897	275.897	275.897	275.897		
0402	01				Cote defalcate din impozitul pe venit	470.000	235.000	229.211	229.211	229.211	229.211		
					Sume alocate din cotele defalcate din impozitul pe venit pentru echilibrarea bugetelor locale	83.000	41.000	46.686	46.686	46.686	46.686		
0702					IMPOZIT SI TAXE PE PROPRIETATE	621.000	346.500	816.554	166.005	650.549	536.335	54.283	225.956
					Impozit si taxa pe cladiri	504.000	264.000	560.678	30.076	530.602	448.674	47.824	64.180
					Impozit pe cladiri de la persoane fizice	48.000	36.000	78.905	27.714	51.191	37.997	2.856	38.052
0702	01	02			Impozit si taxa pe cladiri de la persoane juridice	456.000	228.000	481.773	2.362	479.411	410.677	44.968	26.128
					Impozit si taxa pe teren	116.500	82.000	255.721	135.929	119.792	87.506	6.459	161.756
					Impozit pe terenuri de la persoane fizice	40.000	31.000	90.402	48.173	42.229	30.476	2.117	57.809
0702	02	02			Impozit si taxa pe teren de la persoane juridice	1.500	1.000	2.585	182	2.403	1.406	109	1.070
					Impozitul pe terenul extravilan	75.000	50.000	162.734	87.574	75.160	55.624	4.233	102.877
					Taxe judiciare de timbru si alte taxe de timbru	500	500	155	155	155	155		
1102					SUME DEFALCATE DIN TVA	1.028.090	687.100	627.370	627.370	627.370	627.370		

Capi- tol	Sub- capi- tol	Pa- ra- graf	Gru- pa / Titlu	Ar- fi- col	Ali- ne- at	Denumire indicator	Prevederi anuale aprobate la finele perioadei de raportare	Prevederi bugetare trimestriale cumulate	Drepturi constatate			Incasari realizate	Sfingeri pe alte cai decat incasari	Drepturi constatate de incasat
									Total, din care:	din anii precedenti	din anul curent			
A						B	1	2	3=4+5	4	5	6	7	8=3-6-7
1102	02					Sume defalcate din taxa pe valoarea adaugata pentru finantarea cheltui- rilor descentralizate la nivelul comunelor, oraselor, municipiilor, sectoarelor si Municipiului Bucuresti	856.250	583.000	523.270	523.270	523.270	523.270		
1102	06					Sume defalcate din taxa pe valoarea adaugata pentru echilibrarea bugetelor locale	171.840	104.100	104.100	104.100	104.100	104.100		
1602						TAXE PE UTILIZAREA BUNURILOR, AUTORIZAREA UTILIZARII BUNURILOR SAU PE DESFASURAREA DE ACTIVITATI	42.000	32.000	66.834	13.596	53.238	27.048	1.937	37.849
1602	02					Impozit pe mijloacele de transport	41.000	31.500	66.392	13.596	52.796	26.606	1.937	37.849
		01				Impozit pe mijloacele de transport deținute de persoane fizice*)	36.000	29.000	54.946	13.596	41.350	25.981	1.937	27.028
1602	02	02				Impozit pe mijloace de transport deținute persoane de juridice*)	5.000	2.500	11.446		11.446	625		10.821
1602	03					Taxe si tarife pentru eliberarea de licente si autorizatii de functionare	1.000	500	442		442	442		
1802						ALTE IMPOZITE SI TAXE FISCALE	38.000	20.000	54.217	1.725	52.492	52.488		1.729
		50				Alte impozite si taxe	38.000	20.000	54.217	1.725	52.492	52.488		1.729
3002						VENITURI DIN PROPRIETATE	50.000	25.000	105.328	10.717	94.611	46.340		58.988
		05				Venituri din concesiuni si inchirieri	50.000	25.000	105.328	10.717	94.611	46.340		58.988
		30				Alte venituri din concesiuni si inchirieri de catre institutiile publice	50.000	25.000	105.328	10.717	94.611	46.340		58.988
3302						VENITURI DIN PRESTARI DE SERVICII SI ALTE ACTIVITATI	30.000	20.000	4.469		4.469	4.469		58.988



Capi- tol	Sub- capi- tol	Pa- ra- gra- f	Ar- fi- col	Ali- ne- at	Denumire indicator	Prevederi anuale aprobrate la finele perioadei de raportare	Prevederi bugetare trimestriale cumulate	Drepturi constatate			Incasari realizate	Stingeri pe alte cai decat incasari	Drepturi constatate de incasat
								Total, din care:	din anii precedenti	din anul curent			
A					B	1	2	3=4+5	4	5	6	7	8=3-6-7
3302	08				Venituri din prestari de servicii	30.000	20.000	4.469		4.469	4.469		
3402					VENITURI DIN TAXE ADMINISTRATIVE, ELIBERARI PERMISE	6.000	3.000	2.334		2.334	2.334		
3402	02				Taxe extrajudiciare de timbru	6.000	3.000	2.334		2.334	2.334		
3502	01				AMENZI, PENALITATI SI CONFISCARI	35.000	18.000	213.457	184.731	28.726	25.159		188.298
3502	01	02			Venituri din amenzi si alte sanctiuni aplicate potrivit dispozitiilor legale	35.000	18.000	209.687	184.731	24.956	25.159		184.528
3502	50				Venituri din amenzi si alte sanctiuni aplicate de catre alte institutii de specialitate	35.000	18.000	209.687	184.731	24.956	25.159		184.528
3602					Alte amenzi, penalitati si confiscari			3.770		3.770			3.770
3702	06				DIVERSE VENITURI	738.250	543.900	17.703	167	17.536	16.903		800
3702	50				Taxe speciale	21.000	12.000	16.739		16.739	16.739		
3702	03				Alte venituri	717.250	531.900	964	167	797	164		800
					Varsaminte din sectiunea de functionare pentru finantarea sectiunii de dezvoltare a bugetului local (cu semnul minus)	-246.250	-196.200	-3.173		-3.173	-3.173		
3702	04				Varsaminte din sectiunea de functionare	246.250	196.200	3.173		3.173	3.173		
4202					SUBVENTII DE LA BUGETUL DE STAT	30.000	5.000	458		458	458		
					Subventii pentru acordarea ajutorului pentru incalzirea locuintei cu lemne, carbuni, combustibili: petrolieri		5.000				458		

Conducatorul institutiei,

Conducatorul compartimentului  
financiar-contabil







Capi- tol	Sub- pa- ra- graf	Ar- ti- col	Ali- ne- at	Denumire indicator	Credite de angajament	Credite bugetare			Angajamente legale	Plati efectuate	Angajamente legale de platit	Cheltuieli efective
						anuale aprobrate la finele perioadei de raportare	trimestriale cumulate					
A				B	1	2	3	4	5	6	7=5-6	8
				internet		24.000	12.000	24.000	7.567	7.567		7.399
20	01	09		Materiale si prestari de servicii cu caracter functional		34.000	18.000	34.000	5.511	5.511		5.506
20	01	30		Alte bunuri si servicii pentru intretinere si functionare		37.000	22.000	37.000	20.148	20.148		20.148
20	02			Reparatii curente		65.000	50.000	65.000	2.280	2.280		2.280
20	05			Bunuri de natura obiectelor de inventar		25.000	25.000	25.000	2.280	2.280		2.280
20	05	30		Alte obiecte de inventar		25.000	25.000	25.000	5.961	5.961		5.961
20	06			Deplasari, detasari, transferari		10.000	6.000	10.000	2.631	2.631		2.631
20	06	01		Deplasari interne, detasari, transferari		5.000	5.000	5.000	3.330	3.330		3.330
20	06	02		Deplasari in strainatate		8.000	2.000	8.000				
20	13			Pregatire profesionala		5.000	1.000	5.000				
20	14			Protectia muncii		50.000	34.000	50.000	16.407	16.407		15.117
20	30			Alte cheltuieli		15.000	9.000	15.000	3.350	3.350		3.300
20	30	01		Reclama si publicitate		35.000	25.000	35.000	13.057	13.057		11.817
20	30	30		Alte cheltuieli cu bunuri si servicii		361.000	11.000	361.000	2.480	2.480		64.840
70				CHELTUIELI DE CAPITAL	361.000							
71				TITLUL XIII ACTIVE NEFINANCIARE	360.000							
71	01			Active fixe	360.000							
71	01	01		Constructii	360.000							
71	01	02		Masini, echipamente si mijloace de transport	350.000							
71	01	03		Mobilier, aparatura biroutica si alte active corporale								
71	01	30		Alte active fixe (inclusiv reparatii capitale)	10.000	10.000	10.000	10.000	2.480	2.480		6.676
72				TITLUL XIV ACTIVE FINANCIARE	1.000							
72	01			Active financiare	1.000	1.000	1.000	1.000				
72	01	01		Participare la capitalul social al	1.000	1.000	1.000	1.000				

Capi- tol	Sub- capi- tol	Pa- ra- graf	Gr- pa / Titlu	Ar- ti- col	Al- ne- at	Denumire indicator	Credite de angajament	Credite bugetare			Angajamente legale	Plati efectuate	Angajamente legale de platit	Cheltuieli efective
								anuale aprobrate la finele perioadei de raportare	trimestriale cumulate					
A						B	1	2	3	4	5	6	7=5-6	8
5402						societatilor comerciale	1.000	1.000	1.000	1.000				
	01					ALTE SERVICII PUBLICE GENERALE		68.000						
	50					CHELTUIELI CURENTE		68.000						
	50	04				TITLUL V FONDURI DE REZERVA		68.000						
						Fond de rezerva bugetara la dispozitia autoritatilor locale								
6102						ORDINE PUBLICA SI SIGURANTA NATIONALA	5.000		10.000	10.000				
	01					CHELTUIELI CURENTE								
	20					TITLUL II BUNURI SI SERVICII		5.000	5.000	5.000				
	20	05				Bunuri de natura obiectelor de inventar		5.000	5.000	5.000				
	20	05	30			Alte obiecte de inventar		5.000	5.000	5.000				
	70					CHELTUIELI DE CAPITAL								
	71					TITLUL XIII ACTIVE NEFINANCIARE	5.000		5.000	5.000				
	71	01				Active fixe	5.000		5.000	5.000				
	71	01	03			Mobilier, aparatura birou si alte active corporale	5.000							
6502						INVATAMANT	50.000							
	01					CHELTUIELI CURENTE		804.000	580.800	804.000	644.700	470.956	173.744	473.824
	10					TITLUL I CHELTUIELI DE PERSONAL		754.000	530.800	754.000	644.700	470.956	173.744	473.824
	10	01				Cheltuieli salariale in bani		592.000	430.000	592.000	592.000	418.256	173.744	421.124
	10	01	01			Salarii de baza		469.080	343.380	469.080	469.080	337.750	131.330	340.090
	10	01	05			Sporuri pentru conditii de munca		438.880	321.080	438.880	438.880	316.743	122.137	319.207
	10	01	06			Alte sporuri		1.000	400	1.000	1.000	174	826	261
	10	01	10			Fond pentru posturi ocupate prin cumul		13.300	8.700	13.300	13.300	7.975	5.325	8.205
	10	01	11			Fond aferent platii cu ora		6.300	4.700	6.300	6.300	4.416	1.884	3.912
	10	02				Cheltuieli salariale in natura		9.600	8.500	9.600	9.600	8.442	1.158	8.505
	10	02	05			Transportul la si de la locul de munca		10.000	7.000	10.000	10.000	4.287	5.713	4.287
	10	03				Contributii		10.000	7.000	10.000	10.000	4.287	5.713	4.287
	10	03	01			Contributii de asigurari sociale de		112.920	79.620	112.920	112.920	76.219	36.701	76.747

Capi- tol	Sub- cap- tol	Pa- ra- graf	Gru- pa / Titlu	Ar- ti- col	Al- ne- at	Denumire indicator	Credite de angajament	Credite bugetare			Angajamente legale	Plati efectuate	Angajamente legale de platit	Cheltuieli efective
								anuale aprobrate la finele perioadei de raportare	2	3				
			A			B	1							
						stat								
			10	03	02	Contributii de asigurari de somaj		77.450	54.550	77.450	53.458	23.992	53.828	
			10	03	03	Contributii de asigurari sociale de sanatate		2.970	2.270	2.970	1.493	1.477	1.505	
			10	03	04	Contributii de asigurari pentru accidente de munca si boli profesionale		26.200	18.300	26.200	17.562	8.638	17.684	
			10	03	06	Contributii pentru concedii si indemnizatii		1.250	850	1.250	535	715	539	
			20			TITLUL II BUNURI SI SERVICII		5.050	3.650	5.050	3.171	1.879	3.191	
			20	01		Bunuri si servicii		150.000	92.800	150.000	52.700		52.700	
			20	01	01	Furnituri de birou		76.420	47.720	76.420	47.653		47.653	
			20	01	02	Materiale pentru curatenie		4.500	2.500	4.500	2.497		2.497	
			20	01	03	Incalzit, iluminat si forta motrica		4.910	2.410	4.910	2.408		2.408	
			20	01	04	Apa, canal si salubritate		48.250	34.250	48.250	34.219		34.219	
			20	01	05	Carburanti si lubrifianti		1.000	300	1.000	289		289	
			20	01	08	Posta, telecomunicatii, radio, tv, internet		5.000	2.500	5.000	2.500		2.500	
			20	01	09	Materiale si prestari de servicii cu caracter functional		5.450	2.450	5.450	2.443		2.443	
			20	01	30	Alte bunuri si servicii pentru intretinere si functionare		4.240	2.240	4.240	2.232		2.232	
			20	02		Reparatii curente		3.070	1.070	3.070	1.065		1.065	
			20	06		Deplasari, detasari, transferari		40.000	30.000	40.000	1.175		1.175	
			20	06	01	Deplasari interne, detasari, transferari		3.200	1.200	3.200	1.175		1.175	
			20	13		Pregatire profesionala		3.200	1.200	3.200	1.175		1.175	
			20	30		Alte cheltuieli		1.000	1.000	1.000				
			20	30	30	Alte cheltuieli cu bunuri si servicii		29.380	13.880	29.380	3.872		3.872	
			57			TITLUL VIII ASISTENTA SOCIALA		29.380	13.880	29.380	3.872		3.872	
			57	02		Ajutoare sociale		12.000	8.000	12.000				
								12.000	8.000	12.000				

Capi- tol	Sub- capi- tol	Pa- ra- graf	Gru- pa / Titlu	Ar- ti- col	Ali- ne- at	Denumire indicator	Credite de angajament	Credite bugetare			Angajamente legale	Plati efectuate	Angajamente legale de platit	Cheltuieli efective
								anuale aprobrate la finele perioadei de raportare	trimestriale cumulate					
A						B	1	2	3	4	5	6	7=5-6	8
	57	02	01			Ajutoare sociale in numerar		12.000	8.000	12.000				
	70					CHELTUIELI DE CAPITAL	50.000	50.000	50.000	50.000				
	71	01				TITLUL XIII ACTIVE NEFINANCIARE	50.000	50.000	50.000	50.000				
	71	01				Active fixe	50.000	50.000	50.000	50.000				
	71	01	01			Constructii	50.000	50.000	50.000	50.000				
						SANATA TE								
6602	01					CHELTUIELI CURENTE		70.000	46.000	70.000	17.760	17.760		16.527
	20					TITLUL II BUNURI SI SERVICII		70.000	46.000	70.000	17.760	17.760		16.527
	20	01				Bunuri si servicii		70.000	46.000	70.000	17.760	17.760		16.527
	20	01	01			Furnituri de birou		59.000	39.500	59.000	17.004	17.004		15.771
	20	01	02			Materiale pentru curatenie		1.000	500	1.000				
	20	01	03			Incalzit, iluminat si forta motrica		2.000	1.000	2.000				
	20	01	04			Apa, canal si salubritate		40.000	25.000	40.000	16.109	16.109		14.877
	20	01	08			Posta, telecomunicatii, radio, tv, internet		10.000	10.000	10.000				
	20	01	30			Alte bunuri si servicii pentru intretinere si functionare		4.000	2.000	4.000	895	895		894
	20	02				Reparatii curente		2.000	1.000	2.000				
	20	05				Bunuri de natura obiectelor de inventar		1.000	500	1.000				
	20	05	30			Alte obiecte de inventar		2.000	2.000	2.000				
	20	30				Alte cheltuieli		8.000	4.000	8.000	756	756		756
	20	30	30			Alte cheltuieli cu bunuri si servicii		8.000	4.000	8.000	756	756		756
6702	01					CULTURA, RECREERE SI RELIGIE	30.000	230.000	177.500	230.000	38.474	38.474	12.491	28.983
	10					CHELTUIELI CURENTE		200.000	177.500	200.000	38.474	38.474	12.491	28.983
	10	01				TITLUL I CHELTUIELI DE PERSONAL		20.000	10.200	20.000	20.000	20.000	12.491	7.509
	10	01	01			Cheltuieli salariale in bani		15.400	7.700	15.400	15.400	15.400	6.127	6.127
	10	01	01			Salarii de baza		13.000	6.500	13.000	13.000	13.000	9.273	9.273
	10	01	05			Sporuri pentru conditii de munca		2.400	1.200	2.400	2.400	2.400	7.587	7.587
	10	03				Contributii		4.600	2.500	4.600	4.600	4.600	1.686	1.686
													3.218	1.382



Capi- tol	Sub- pa- ra- graf	Gru- pa / Titlu	Ar- ti- col	Ali- ne- at	Denumire indicator	Credite de angajament		Credite bugetare			Angajamente legale	Plati efectuate	Angajamente legale de platit	Cheltuieli efective
						1	2	3	4	5				
A					B									
	10	03	01		Contributii de asigurari sociale de stat		3.000	1.500	3.000					
	10	03	02		Contributii de asigurari de somaj		200	100	200				2.030	970
	10	03	03		Contributii de asigurari sociale de sanatate		1.000	600	1.000				171	29
	10	03	04		Contributii de asigurari pentru accidente de munca si boli profesionale		100	100	100				682	318
	10	03	06		Contributii pentru concedii si indemnizatii		300	200	300				88	12
	20				TITLUL II BUNURI SI SERVICII		50.000	37.300	50.000				300	53
	20	05			Bunuri de natura obiectelor de inventar		1.500	1.000	1.500				18.474	18.474
	20	05	30		Alte obiecte de inventar		1.500	1.000	1.500					
	20	06			Deplasari, detasari, transferari		500	300	500					
	20	06	01		Deplasari interne, detasari, transferari		500	300	500					40
	20	30			Alte cheltuieli		48.000	36.000	48.000				40	40
	20	30	30		Alte cheltuieli cu bunuri si servicii		48.000	36.000	48.000				18.434	18.434
	55				TITLUL VII ALTE TRANSFERURI		130.000	130.000	130.000				18.434	21.434
	55	01			A. Transferuri interne		130.000	130.000	130.000					21.434
	55	01	18		Alte transferuri curente interne		130.000	130.000	130.000					40
	70				CHELTUIELI DE CAPITAL		30.000	30.000	30.000					
	71				TITLUL XIII ACTIVE NEFINANCIARE		30.000	30.000	30.000					
	71	01			Active fixe		30.000	30.000	30.000					
	71	01	30		Alte active fixe (inclusiv reparatii capitale)		30.000	30.000	30.000					
6802	01				ASIGURARI SI ASISTENTA SOCIALA		375.000	190.900	374.620				235.843	148.381
	10				CHELTUIELI CURENTE		375.000	190.900	375.000				236.223	148.381
	10	01			TITLUL I CHELTUIELI DE PERSONAL		172.000	87.900	172.000				172.000	84.538
	10	01			Cheltuieli salariale in bani		133.500	69.400	133.500				133.500	69.010
	10	01	01		Salarii de baza		130.700	68.000	130.700				130.700	65.289
													90.863	148.381
													90.863	148.381
													90.863	84.538
													67.268	69.010
													65.289	68.191

Capi- tol	Sub- capi- tol	Pa- ra- graf	Gru- pa / Titlu	Ar- fi- col	Al- ne- at	Denumire indicator	Credite de angajament	Credite bugetare			Angajamente legale	Plati efectuate	Angajamente legale de platit	Cheltuieli efective			
								anuale aprobat la finele perioadei de raportare	trimestriale cumulate								
A					B												
					1	2	3	4	5	6	7=5-6	8					
			10	01	05	Sporuri pentru conditii de munca											
			10	03		Contributii		2.800	1.400	2.800	2.800	821	1.979	819			
			10	03	01	Contributii de asigurari sociale de stat		38.500	18.500	38.500	38.500	14.905	23.595	15.528			
			10	03	02	Contributii de asigurari de somaj		22.200	11.100	22.200	22.200	10.466	11.734	10.904			
			10	03	03	Contributii de asigurari sociale de sanatate		1.800	800	1.800	1.800	333	1.467	346			
			10	03	04	Contributii de asigurari pentru accidente de munca si boli profesionale		10.400	5.000	10.400	10.400	3.445	6.955	3.589			
			10	03	06	Contributii pentru concedii si indemnizatii		1.100	500	1.100	1.100	99	1.001	103			
			20			TITLUL II BUNURI SI SERVICII		3.000	1.100	3.000	3.000	562	2.438	586			
			20	06		Deplasari, deplasari, transferari		3.000	2.000	3.000	3.000	308		308			
			20	06	01	Deplasari interne, detasari, transferari		3.000	2.000	3.000	3.000	308		308			
			57			TITLUL VIII ASISTENTA SOCIALA		3.000	2.000	3.000	3.000	308		308			
			57	02		Ajutoare sociale		200.000	101.000	200.000	200.000	63.915		63.535			
			57	02	01	Ajutoare sociale in numerar		200.000	101.000	200.000	200.000	63.915		63.535			
			84			PLATI EFECTUATE IN ANII PRECEDENTI SI RECUPERATE IN ANUL CURENT		200.000	101.000	200.000	200.000	63.915		63.535			
			85			Titlul XIX PLATI EFECTUATE IN ANII PRECEDENTI SI RECUPERATE											
			85	01		PRECEDENTI SI RECUPERATE IN ANUL CURENT											
			85	01	01	Plati efectuate in anii precedenti si recuperate in anul curent											
			85	01	01	Plati efectuate in anii precedenti si recuperate in anul curent (SF)											
7002			01			LOCUINTE, SERVICII SI DEZVOLTARE PUBLICA	46.000	246.000	136.000	246.000	246.000	54.272		52.897			
			20			CHELTUIELI CURENTE		200.000	115.000	200.000	200.000	53.580		52.897			
			20			TITLUL II BUNURI SI SERVICII		200.000	115.000	200.000	200.000	53.580		52.897			

Capi- tol	Sub- capitol	Pa- ra- graf	Ar- ti- col	Al- ne- at	Denumire indicator	Credite de angajament	Credite bugetare			Angajamente legale	Plati efectuate	Angajamente legale de platt	Cheltuieli efective
							anuale aprobrate la finele perioadei de raportare	trimestriale cumulate					
A					B	1	2	3	4	5	6	7=5-6	8
					Bunuri si servicii		140.000	75.000	140.000	37.694	37.694	37.011	
					Incalziti, iluminat si forta motrica		140.000	75.000	140.000	37.694	37.694	37.011	
					Reparatii curente		30.000	20.000	30.000	4.250	4.250	4.250	
					Alte cheltuieli		30.000	20.000	30.000	11.636	11.636	11.636	
					Alte cheltuieli cu bunuri si servicii		30.000	20.000	30.000	11.636	11.636	11.636	
					CHEL TUJELI DE CAPITAL	46.000	46.000	21.000	46.000	692	692	692	
					TITLUL XIII ACTIVE NEFINANCIARE	46.000	46.000	21.000	46.000	692	692	692	
					Active fixe	46.000	46.000	21.000	46.000	692	692	692	
					Constructii	1.000	1.000	1.000	1.000	692	692	692	
					Alte active fixe								
					(inclusiv reparatii capitale)	45.000	45.000	20.000	45.000				
					PROTECTIA MEDIULUI	359.200	459.200	199.200	459.200	24.466	24.466	24.466	
					CHEL TUJELI CURENTE		100.000	65.000	100.000	24.466	24.466	24.466	
					TITLUL II BUNURI SI SERVICII		100.000	65.000	100.000	24.466	24.466	24.466	
					Bunuri si servicii		60.000	30.000	60.000				
					Apa, canal si salubritate		60.000	30.000	60.000				
					Contributii ale administratiei publice locale la realizarea unor lucrari si servicii de interes public local, in baza unor conventii sau contracte de asociere								
					Alte cheltuieli		20.000	20.000	20.000	19.300	19.300	19.300	
					Alte cheltuieli cu bunuri si servicii		20.000	15.000	20.000	5.166	5.166	5.166	
					CHEL TUJELI DE CAPITAL	359.200	359.200	134.200	359.200	5.166	5.166	5.166	
					TITLUL XIII ACTIVE NEFINANCIARE	359.200	359.200	134.200	359.200				
					Active fixe	359.200	359.200	134.200	359.200				
					Constructii	200.000	200.000	134.200	200.000				
					Alte active fixe								
					(inclusiv reparatii capitale)	159.200	159.200	134.200	159.200				
					TRANSPORTURI	390.000	690.000	170.000	690.000	15.624	15.624	15.624	

7402

8402

Capi- tol	Sub- capi- tol	Pa- ra- graf	Gru- pa / Titlu	Ar- ti- col	Ali- ne- at	Denumire indicator	Credite de angajament	Credite bugetare			Angajamente legale	Plati efectuate	Angajamente legale de platit	Cheltuieli efective	
								anuale aprobate la finele perioadei de raportare	trimestriale cumulate	3					
A							1	2	3	4	5	6	7=5-6	8	
B															
	01					CHELTUIELI CURENTE		300.000	140.000	300.000	15.624	15.624	7=5-6	8	
	20					TITLUL II BUNURI SI SERVICII		300.000	140.000	300.000	15.624	15.624		15.624	
	20	02				Reparatii curente		220.000	70.000	220.000				15.624	
	20	05				Bunuri de natura obiectelor de inventar		30.000	20.000	30.000					
	20	05	30			Alte obiecte de inventar		30.000	20.000	30.000					
	20	30				Alte cheltuieli		50.000	50.000	50.000	15.624	15.624		15.624	
	20	30	30			Alte cheltuieli cu bunuri si servicii		50.000	50.000	50.000	15.624	15.624		15.624	
	70					CHELTUIELI DE CAPITAL	390.000	390.000	30.000	390.000					
	71					TITLUL XIII ACTIVE NEFINANCIARE	390.000	390.000	30.000	390.000					
	71	01				Active fixe	390.000	390.000	30.000	390.000					
	71	01	01			Constructii	245.000	245.000	30.000	390.000					
	71	01	30			Alte active fixe				245.000					
						(inclusiv reparatii capitale)	145.000	145.000	30.000	145.000					

Conducatorul institutiei,

CĂTĂHOIU EMIL

Conducatorul compartimentului  
financiar-contabil

VIERU STEFAN ALEXANDRU





Capi- tol	Sub- capi- tol	Pa- ra- graf	Gru- pa / Titlu	Ali- ne- at	Denumire indicator	Prevederi anuale aprobrate la finele perioadei de raportare		Prevederi bugetare trimestriale cumulate	Drepturi constatate			Incasari realizate	Stingeri pe alte cai decat incasari	Drepturi constatate de incasat	
						1	2		Total, din care:	4	5				6
					<b>B</b>										
1800	02				A6. ALTE IMPOZITE SI TAXE FISCALE	38.000	20.000	54.217	1.725	52.492	52.488			1.729	
1802					ALTE IMPOZITE SI TAXE FISCALE	38.000	20.000	54.217	1.725	52.492	52.488			1.729	
	50				Alte impozite si taxe	38.000	20.000	54.217	1.725	52.492	52.488			1.729	
2900	02				C. VENITURI NEFISCALE	613.000	413.700	340.118	195.615	144.503	92.032			248.086	
3000					C1. VENITURI DIN PROPRIETATE	50.000	25.000	105.328	10.717	94.611	46.340			58.988	
3002					VENITURI DIN PROPRIETATE	50.000	25.000	105.328	10.717	94.611	46.340			58.988	
	05				Venituri din concesiuni si inchirieri	50.000	25.000	105.328	10.717	94.611	46.340			58.988	
	30				Alte venituri din concesiuni si										
	30				inchirieri de catre institutiile publice	50.000	25.000	105.328	10.717	94.611	46.340			58.988	
3300	02				C2. VANZARI DE BUNURI SI SERVICII	563.000	388.700	234.790	184.898	49.892	45.692			189.098	
3302					VENITURI DIN PRESTARI DE SERVICII SI ALTE										
					ACTIVITATI	30.000	20.000	4.469		4.469	4.469				
	08				Venituri din prestari de servicii	30.000	20.000	4.469		4.469	4.469				
3402					VENITURI DIN TAXE ADMINISTRATIVE,										
					ELIBERARI PERMISE	6.000	3.000	2.334		2.334	2.334				
	02				Taxe extrajudiciare de timbru	6.000	3.000	2.334		2.334	2.334				
3502					AMENZI, PENALITATI SI CONFISCARI	35.000	18.000	213.457	184.731	28.726	25.159			188.298	
	01				Venituri din amenzi si alte sanctiuni										
	02				aplicate potrivit dispozitiilor legale	35.000	18.000	209.687	184.731	24.956	25.159			184.528	
	02				Venituri din amenzi si alte sanctiuni										
	02				aplicate de catre alte institutii de										
					specialitate										
	50				Alte amenzi, penalitati si confiscari	35.000	18.000	209.687	184.731	24.956	25.159			184.528	
3602					DIVERSE VENITURI	738.250	543.900	17.703	167	17.536	16.903			800	
	06				Taxe speciale	21.000	12.000	16.739	167	16.739	16.739				
	50				Alte venituri	717.250	531.900	964	167	797	164			800	


Capi- tol	Sub- capi- tol	Pa- ra- graf	Gru- pa / Titlu	Ar- fi- col	Al- ne- at	Denumire indicator	Prevederi		Prevederi bugetare trimestriale cumulate	Drepturi constatate			Stingeri pe alte cai decat incasari	Drepturi constatate de incasat
							1	2		Total, din care:	4	5		
A							1	2	3=4+5	4	5	6	7	8=3-6-7
3702						B								
	03					TRANSFERURI VOLUNTARE, ALTELE DECAT SUBVENTIILE	-246.250	-196.200	-3.173		-3.173			
						Varsaminte din sectiunea de functionare pentru finantarea sectiunii de dezvoltare a bugetului local (cu semnul minus)	-246.250	-196.200	-3.173		-3.173			
4100	02					IV. SUBVENTII	30.000	5.000	458		458			
4200						SUBVENTII DE LA ALTE NIVELE ALE ADMINISTRATIEI PUBLICE	30.000	5.000	458		458			
4202						SUBVENTII DE LA BUGETUL DE STAT	30.000	5.000	458		458			
						Subventii pentru acordarea ajutorului pentru incalzirea locuintei cu lemne, carbuni, combustibili petrolieri	30.000	5.000	458		458			

Conducatorul institutiei,

CATAHOIU EMIL

Conducatorul compartimentului  
financiar-contabil

VIERU ȘTEFAN VALERIU





CONTUL DE EXECUTIE AL BUGETULUI LOCAL - VENITURI  
SECTIUNEA DE DEZVOLTARE  
30.06.2015

Capi- tol	Sub- capi- tol	Pa- ra- graf	Gru- pa / Titlu	Ar- ti- col	Ali- ne- at	Denumire indicator	Prevederi anuale		Prevederi trimestriale cumulate	Drepturi constatate			Stingeri pe alte cai decat incasari	Pag. 1 - lei-	
							bugetare la finele perioadei de raportare	1		2	Total, din care:	din anii precedenti			din anul curent
						<b>B</b>									
0001	02					TOTAL VENITURI-BUGET LOCAL	246.250	196.200	196.200	3=4+5	4	5	6	7	8=3-6-7
0002						I. VENITURI CURENTE	246.250	196.200	196.200	3.173		3.173	3.173		
2900						C. VENITURI NEFISCALE	246.250	196.200	196.200	3.173		3.173	3.173		
3300						C2. VANZARI DE BUNURI SI SERVICII	246.250	196.200	196.200	3.173		3.173	3.173		
3702						TRANSFERURI VOLUNTARE, ALTELE DECAT SUBVENTIILE									
	04					Varsaminte din sectiunea de functionare	246.250	196.200	196.200	3.173		3.173	3.173		

Conducatorul institutiei,

CAPITANU EMIL

Conducatorul compartimentului  
financiar-contabil

VIERA STEFAN VALERIU

CONTUL DE EXECUTIE AL BUGETULUI LOCAL - CHELTUIELI  
SECTIUNEA DE DEZVOLTARE  
30.06.2015

Capi- tol	Sub- capi- tol	Pa- ra- graf	Gr- pa / Titlu	Ar- ti- col	Ali- ne- at	Denumire indicator	Credite de angajament	Credite bugetare		Angajamente bugetare	Angajamente legale	Plati efectuate	Angajamente legale de platit	Cheltuieli efective
								anuale aprobate la finele perioadei de raportare	trimestriale cumulate					
A						B	1	2	3	4	5	6	7=5-6	8
5002						TOTAL CHELTUIELI	1.241.200	1.241.200	251.200	1.241.200	3.172	3.172	7=5-6	8
		70				CHELTUIELI DE CAPITAL	1.241.200	1.241.200	251.200	1.241.200	3.172	3.172		64.840
		71				TITLUL XIII ACTIVE NEFINANCIARE	1.240.200	1.240.200	250.200	1.240.200	3.172	3.172		64.840
		72				TITLUL XIV ACTIVE FINANCIARE	1.000	1.000	1.000	1.000				64.840
5100 02						Partea I-a SERVICII PUBLICE GENERALE	361.000	361.000	11.000	361.000	2.480	2.480		64.840
5102						AUTORITATI PUBLICE SI ACTIUNI EXTERNE	361.000	361.000	11.000	361.000	2.480	2.480		64.840
		70				CHELTUIELI DE CAPITAL	361.000	361.000	11.000	361.000	2.480	2.480		64.840
		71				TITLUL XIII ACTIVE NEFINANCIARE	360.000	360.000	10.000	360.000	2.480	2.480		64.840
		71 01				Active fixe	360.000	360.000	10.000	360.000	2.480	2.480		64.840
		71 01 01				Constructii	360.000	360.000	10.000	360.000	2.480	2.480		64.840
		71 01 02				Masini, echipamente si mijloace de transport	350.000	350.000		350.000				23.396
		71 01 03				Mobilier, aparatura birotica si alte active corporale								33.666
		71 01 30				Alte active fixe (inclusiv reparatii capitale)								6.676
		72				TITLUL XIV ACTIVE FINANCIARE	10.000	10.000	10.000	10.000	2.480	2.480		1.102
		72 01				Active financiare	1.000	1.000	1.000	1.000				
		72 01 01				Participare la capitalul social al societatiilor comerciale	1.000	1.000	1.000	1.000				
6000 02						Partea II-a APARARE, ORDINE PUBLICA SI SIGURANTA NATIONALA	5.000	5.000	5.000	5.000				
6102						ORDINE PUBLICA SI SIGURANTA NATIONALA	5.000	5.000	5.000	5.000				
		70				CHELTUIELI DE CAPITAL	5.000	5.000	5.000	5.000				
		71				TITLUL XIII ACTIVE NEFINANCIARE	5.000	5.000	5.000	5.000				
		71 01				Active fixe	5.000	5.000	5.000	5.000				
		71 01 03				Mobilier, aparatura birotica si alte active corporale	5.000	5.000	5.000	5.000				
6500 02						Partea III-a CHELTUIELI SOCIAL-CULTURALE	80.000	80.000	50.000	80.000				

Capi- tol	Sub- pa- ra- graf	Gr- pa / Titlu	Ar- ti- col	Ali- ne- at	Denumire indicator	Credite de angajament	Credite bugetare		Angajamente bugetare	Angajamente legale	Plati efectuate	Angajamente legale de platit	Cheltuieli efective
							anuale aprobate la finele perioadei de raportare	trimestriale cumulate					
A					B	1	2	3	4	5	6	7=5-6	8
6502					INVATAMANT	50.000	50.000	50.000	50.000				
	70				CHELTUIELI DE CAPITAL	50.000	50.000	50.000	50.000				
	71				TITLUL XIII ACTIVE NEFINANCIARE	50.000	50.000	50.000	50.000				
	71	01			Active fixe	50.000	50.000	50.000	50.000				
	71	01	01		Constructii	50.000	50.000	50.000	50.000				
6702					CULTURA, RECREERE SI RELIGIE	30.000	30.000	30.000	30.000				
	70				CHELTUIELI DE CAPITAL	30.000	30.000	30.000	30.000				
	71				TITLUL XIII ACTIVE NEFINANCIARE	30.000	30.000	30.000	30.000				
	71	01			Active fixe	30.000	30.000	30.000	30.000				
	71	01	30		Alte active fixe (inclusiv reparatii capitale)	30.000	30.000	30.000	30.000				
7000 02					Partea IV-a SERVICII SI DEZVOLTARE	405.200	405.200	405.200	405.200	692	692		
					PUBLICA, LOCUINTE, MEDIU SI APE	46.000	46.000	46.000	46.000	692	692		
7002					LOCUINTE, SERVICII SI DEZVOLTARE PUBLICA	46.000	46.000	46.000	46.000	692	692		
	70				CHELTUIELI DE CAPITAL	46.000	46.000	46.000	46.000	692	692		
	71				TITLUL XIII ACTIVE NEFINANCIARE	46.000	46.000	46.000	46.000	692	692		
	71	01			Active fixe	46.000	46.000	46.000	46.000	692	692		
	71	01	01		Constructii	46.000	46.000	46.000	46.000	692	692		
	71	01	30		Alte active fixe (inclusiv reparatii capitale)	1.000	1.000	1.000	1.000	692	692		
7402					PROTECTIA MEDIULUI	45.000	45.000	45.000	45.000				
	70				CHELTUIELI DE CAPITAL	359.200	359.200	359.200	359.200				
	71				TITLUL XIII ACTIVE NEFINANCIARE	359.200	359.200	359.200	359.200				
	71	01			Active fixe	359.200	359.200	359.200	359.200				
	71	01	01		Constructii	359.200	359.200	359.200	359.200				
	71	01	30		Alte active fixe (inclusiv reparatii capitale)	200.000	200.000	200.000	200.000				
8000 02					Partea V-a ACTIUNI ECONOMICE	159.200	159.200	159.200	159.200				
8402					TRANSPORTURI	390.000	390.000	390.000	390.000				
						390.000	390.000	390.000	390.000				

Capi- tol	Sub- capi- tol	Pa- ra- graf	Gru- pa / Titlu	Ar- ti- col	Ali- ne- at	Denumire indicator	Credite de angajament	Credite bugetare		Angajamente legale	Plati efectuate	Angajamente legale de platit	Cheltuieli efective	
								anuale aprobrate la finele perioadei de raportare	trimestriale cumulate					
A						B	1	2	3	4	5	6	7=5-6	8
	70					CHELTUIELI DE CAPITAL	390.000	390.000	30.000	390.000				
	71					TITLUL XIII ACTIVE NEFINANCIARE	390.000	390.000	30.000	390.000				
	71	01				Active fixe	390.000	390.000	30.000	390.000				
	71	01	01			Constructii	245.000	245.000		245.000				
	71	01	30			Alte active fixe (inclusiv reparatii capitale) excedent/deficit sect dezv	145.000	145.000	30.000	145.000				
9902	97						-994.950	-55.000						

Conducatorul institutiei,

Conducatorul compartimentului  
financiar-contabil


Coligat  
ROMANIA  
Județul GORJ  
BIBLIOTECA  
CAPREN

Mon Stipa  
Vobu

Pag. 1 - lei-

Capi- tol	Sub- capi- tol	Pa- ra- graf	Gru- pa / Titlu	Ali- ne- at	Denumire indicator	Prevederi anuale aprobate la finele perioadei de raportare		Prevederi bugetare trimestriale cumulate	Drepturi constatate			Incasari realizate	Stingeri pe alte cai decat incasari	Drepturi constatate de incasat
						1	2		Total, din care:	din anii precedenti	din anul curent			
			<b>A</b>		<b>B</b>				<b>3=4+5</b>	<b>4</b>	<b>5</b>	<b>6</b>	<b>7</b>	<b>8=3-6-7</b>
0001	10				TOTAL VENITURI-VENITURI	65.000	35.000		34.714		34.714	34.714		
3710	03				Varsaminte din sectiunea de functionare pentru finantarea sectiunii de dezvoltare a bugetului local	-50.000								
3710	04				Varsaminte din sectiunea de functionare	30.000								
4210					SUBVENTII DE LA BUGETUL DE STAT	65.000	35.000		34.714		34.714	34.714		
	43				Sume primite de institutiile publice si activitatile finantate integral sau partial din venituri proprii in cadrul programului FEAGA implementate de APFA	65.000	35.000		34.714		34.714	34.714		

Conducatorul institutiei,

*Costanescu Emil*Conducatorul compartimentului  
financiar-contabil*Maria Stefan Boblu**[Signature]*




Capi- tol	Sub- capi- tol	Pa- ra- graf	Gru- pa / Titlu	Ar- ti- col	Ali- ne- at	Denumire indicator	Credite de angajament	Credite bugetare			Angajamente legale	Plati efectuate	Angajamente legale de platit	Cheltuieli efective		
								anuale aprobrate la finele perioadei de raportare	2	3					4	5
			<b>A</b>			<b>B</b>	<b>1</b>			<b>3</b>	<b>4</b>	<b>5</b>	<b>6</b>			
5010						TOTAL CHELTUIELI DIN VENITURI PROPRII	258.990			35.000	293.990	293.990				
8310						SI SUBVENTII	258.990			35.000	293.990	293.990				
						AGRICULTURA, SILVICULTURA, PISCICULTURA				35.000	35.000	35.000				
						SI VANATOARE				35.000	35.000	35.000				
			01			CHELTUIELI CURENTE				35.000	35.000	35.000				
			20			TITLUL II BUNURI SI SERVICII				35.000	35.000	35.000				
			20	30		Alte cheltuieli				35.000	35.000	35.000				
			20	30	30	Alte cheltuieli cu bunuri si servicii				35.000	35.000	35.000				
			70			CHELTUIELI DE CAPITAL	258.990			35.000	35.000	35.000				
			71			TITLUL XIII ACTIVE NEFINANCIARE	258.990			258.990	258.990	258.990				
			71	01		Active fixe	258.990			258.990	258.990	258.990				
			71	01	02	Masini, echipamente si mijloace de transport	258.990			258.990	258.990	258.990				

Conducatorul institutiei,

Conducatorul compartimentului  
financiar-contabil

*Căminu Gaur*

*Maria Stefan*



**CONTUL DE EXECUTIE AL INSTITUTIILOR PUBLICE FINANTATE  
DIN VENITURI PROPRII SI SUBVENTII DIN BUGETUL LOCAL - VENITURI  
SECTIUNEA DE FUNCTIONARE  
30.06.2015**

Capi- fol	Sub- capi- fol	Pa- ra- gra- ful	Gru- pa / Titlu	Ar- ti- col	Ali- ne- at	Denumire indicator	Prevederi		Prevederi bugetare trimestriale cumulate	Drepturi constatate			Incasari realizate	Stingeri pe alte cai decat incasari	Pag. 1 - lei-
							1	2		Total, din care:	din anii precedenti	din anul curent			
						<b>B</b>									
0001	10					TOTAL VENITURI-VENITURI			35.000		34.714				
0002						I. VENITURI CURENTE	35.000				34.714				
2900						C. VENITURI NEFISCALE	-30.000								
3300						C2. VANZARI DE BUNURI SI SERVICII	-30.000								
3710						TRANSFERURI VOLUNTARE, ALTELE DECAT SUBVENTIILE	-30.000								
03						Varsaminte din sectiunea de functionare pentru finantarea sectiunii de dezvoltare a bugetului local	-30.000								
4100	10					IV. SUBVENTII	65.000		35.000		34.714				
4210						SUBVENTII DE LA BUGETUL DE STAT	65.000		35.000		34.714				
43						Sume primite de institutiile publice si activitatile finantate integral sau partial din venituri proprii in cadrul programului FECA implementate de APIA									
									35.000		34.714				

Conducatorul institutiei,

Conducatorul compartimentului  
financiar-contabil

*Estelion Sam*  
ROMANIA  
**PRIMAR**  
Județul Gorj, Gârmburești

*Mon Seta Bolon*  
*B*



DETALIEREA CHELTUIELILOR  
INSTITUTIIL PUBLICE FINANTATE DIN VENITURI PROPRII  
SI SUBVENTII DIN BUGETUL LOCAL  
SECTIUNEA DE FUNCTIONARE  
30.06.2015

Capit- tol	Sub- capit- tol	Pa- ra- graf	Gru- pa / Titlu	Ar- ti- col	Ali- ne- at	Denumire indicator	Credite de angajament	Credite bugetare			Angajamente legale	Plati efectuate	Angajamente legale de platit	Cheltuieli efective
								1	2	3				
			<b>A</b>			<b>B</b>	<b>1</b>	<b>2</b>	<b>3</b>	<b>4</b>	<b>5</b>	<b>6</b>	<b>7=5-6</b>	<b>8</b>
5010						TOTAL CHELTUIELI DIN VENITURI PROPRII SI SUBVENTII		35.000	35.000	35.000				
	01					CHELTUIELI CURENTE		35.000	35.000	35.000				
	20					TITLUL II BUNURI SI SERVICII		35.000	35.000	35.000				
8310						AGRICULTURA, SILVICULTURA, PISCICULTURA SI VANATOARE		35.000	35.000	35.000				
	01					CHELTUIELI CURENTE		35.000	35.000	35.000				
	20					TITLUL II BUNURI SI SERVICII		35.000	35.000	35.000				
	20	30				Alte cheltuieli		35.000	35.000	35.000				
	20	30				Alte cheltuieli cu bunuri si servicii		35.000	35.000	35.000				
9910	96					excedent/deficit sect funct		35.000	35.000	35.000		34.714		


Conducatorul institutiei,

*Cotoneanu Emu*Conducatorul compartimentului  
financiar-contabil*Monu Stefan Nicolau*

**CONTUL DE EXECUTIE AL INSTITUTIILOR PUBLICE FINANTATE  
DIN VENITURI PROPRII SI SUBVENTII DIN BUGETUL LOCAL - VENITURI  
SECTIUNEA DE DEZVOLTARE  
30.06.2015**

Capi- tol	Sub- capi- tol	Pa- ra- graf	Gru- pa / Titlu	Ar- fi- col	Ali- ne- at	Denumire indicator	Prevederi		Prevederi bugetare trimestriale cumulate	Drepturi constatate			Stingeri pe alte cai decat incasari	Pag. 1 - lei-
							1	2		Total, din care:	din anii precedenti	din anul curent		
						<b>B</b>								
0001	10					TOTAL VENITURI-VENITURI								
0002						I. VENITURI CURENTE	30.000							
2900						C. VENITURI NEFISCALE	30.000							
3300						C2. VANZARI DE BUNURI SI SERVICII	30.000							
3710						TRANSFERURI VOLUNTARE, ALTELE DECAT SUBVENTIILE								
	04					Varsaminte din sectiunea de functionare	30.000							

Conducatorul institutiei,

*Costinice Emil*Conducatorul compartimentului  
financiar-contabil*Miron Stefan Robert*

DETALIEREA CHELTUIELILOR  
 INSTITUTII PUBLICE FINANTATE DIN VENITURI PROPRII  
 SI SUBVENTII DIN BUGETUL LOCAL  
 SECTIUNEA DE DEZVOLTARE  
 30.06.2015

Pag. 1 - lei-

Capi- tol	Sub- capi- tol	Pa- ra- gra- f	Gru- pa / Titu- col	Ali- ne- at	Denumire indicator	Credite de angajament	Credite bugetare		Angajamente legale	Plati efectuate	Angajamente legale de platit	Cheltuieli efective	
							anuale aprobat la finele perioadei de raportare	trimestriale cumulate					
A					B	1	2	3	4	5	6	7=5-6	8
5010					TOTAL CHELTUIELI DIN VENITURI PROPRII	258.990	258.990	258.990	258.990				
			70		SI SUBVENTII	258.990	258.990	258.990	258.990				
			71		CHELTUIELI DE CAPITAL	258.990	258.990	258.990	258.990				
8310					TITLUL XIII ACTIVE NEFINANCIARE	258.990	258.990	258.990	258.990				
					AGRICULTURA, SILVICULTURA, PISCICULTURA								
					SI VANATOARE	258.990	258.990	258.990	258.990				
			70		CHELTUIELI DE CAPITAL	258.990	258.990	258.990	258.990				
			71		TITLUL XIII ACTIVE NEFINANCIARE	258.990	258.990	258.990	258.990				
			71 01		Active fixe	258.990	258.990	258.990	258.990				
			71 01 02		Masini, echipamente si mijloace de transport	258.990	258.990	258.990	258.990				
9910	97				excedent/deficit sect dezv	258.990	-228.990						

Conducatorul institutiei,

Conducatorul compartimentului  
financiar-contabil